

Portal Aukcji Niepublicznych

Instrukcja dla użytkowników



Spis treści

1	Strona główna.....	3
1.1	Nazwa użytkownika i zmiana hasła	4
2	Rejestracja użytkownika	6
2.1	Logowanie do portalu.....	7

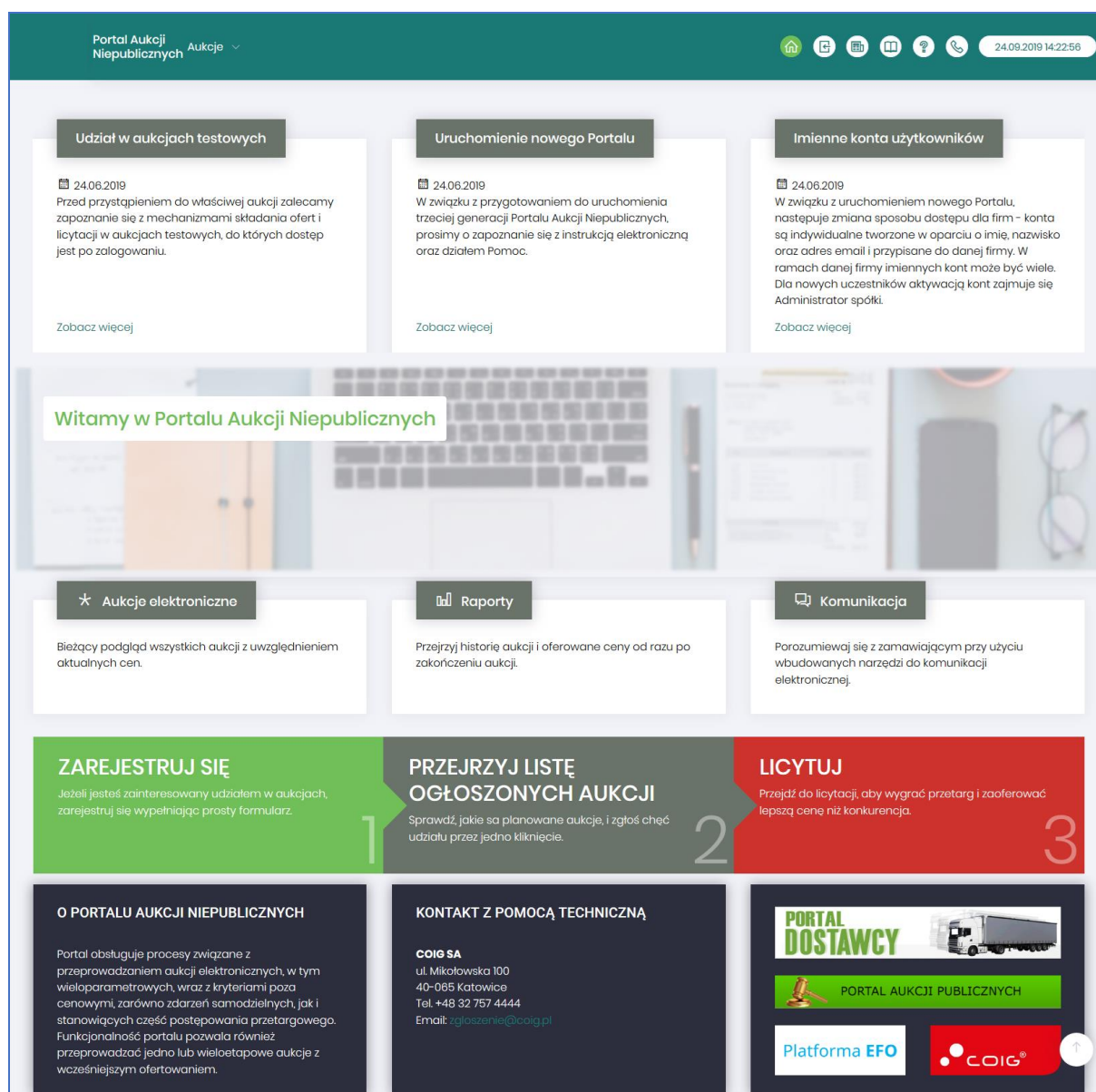
Uwaga! Wszelkie wizualizacje (zrzuty ekranu) zamieszczone w niniejszej instrukcji przedstawiają przykładowe dane oraz grafikę, które mogą być różne w zależności od ustawień konfiguracyjnych Portalu przez Administratora.

Przed przystąpieniem do udziału w aukcjach na Portalu Aukcji Niepublicznych zalecane jest zapoznanie się z niniejszą instrukcją oraz materiałami dostępnymi w dziale *Pomoc*.

1 Strona główna

W przeglądarce internetowej należy wprowadzić adres Portalu Aukcji Niepublicznych.

Zostanie wyświetlona strona główna, jak przedstawiono poniżej.



The screenshot shows the homepage of the COIG Portal Aukcji Niepublicznych. The header includes the portal name, a navigation menu, and a user profile icon. The main content area features several informational cards:

- Udział w aukcjach testowych:** A card dated 24.06.2019 advising users to familiarize themselves with the bidding process through test auctions.
- Uruchomienie nowego Portalu:** A card dated 24.06.2019 regarding the launch of the new portal generation and directing users to the help section.
- Imienne konta użytkowników:** A card dated 24.06.2019 explaining the creation of individual user accounts and the role of the Administrator.

Below these cards is a large banner with the text "Witamy w Portalu Aukcji Niepublicznych". Underneath the banner are three more cards:


- Aukcje elektroniczne:** A card providing a real-time overview of all auctions.
- Raporty:** A card for viewing auction history and offered prices.
- Komunikacja:** A card for communicating with the bidder through the portal's tools.

The bottom section contains three main action buttons:

- ZAREJESTRUJ SIĘ:** A green button for registration, with a subtext: "Jeżeli jesteś zainteresowany udziałem w aukcjach, zarejestruj się wypełniając prosty formularz."
- PRZEJRZYJ LISTĘ OGŁOSZONYCH AUKCJI:** A grey button for viewing the list of announced auctions, with a subtext: "Sprawdź, jakie są planowane aukcje, i zgłoś chęć udziału przez jedno kliknięcie."
- LICYTUJ:** A red button for bidding, with a subtext: "Przejdź do licytacji, aby wygrać przetarg i zaofertować lepszą cenę niż konkurencja."

The footer includes contact information for COIG SA, a "PORTAL DOSTAWCY" section, and logos for Platforma EFO and COIG.

W górnym prawym rogu znajdują się następujące odnośniki:

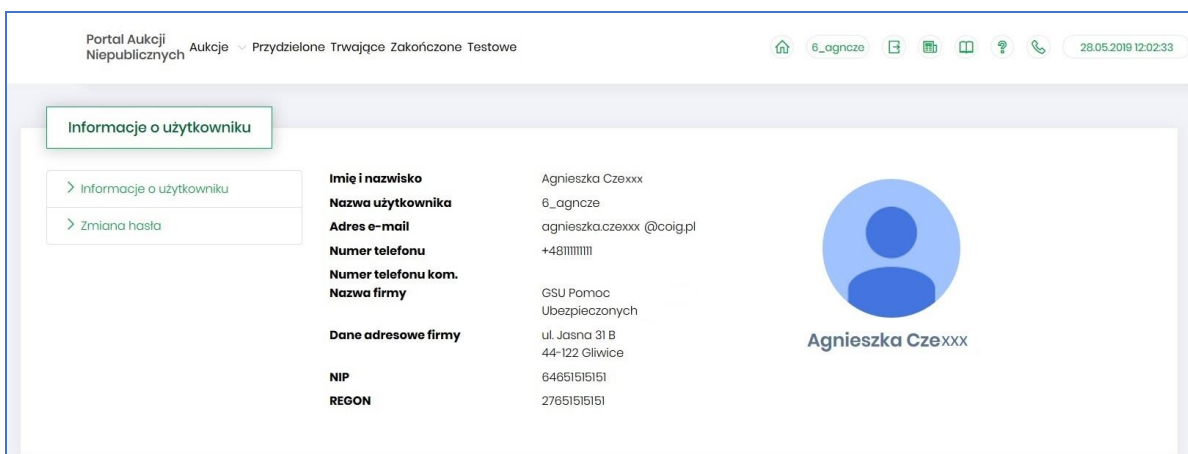


- *Strona główna* – link przekierowujący do głównej strony portalu
- *Zaloguj się* – umożliwia Użytkownikowi z aktywowanym kontem zalogowanie do Portalu poprzez wprowadzenie indywidualnej Nazwy Użytkownika oraz Hasła
- *Nazwa Użytkownika aktualnie zalogowanego* – przekierowanie do informacji o Użytkowniku
- *Aktualności* – prezentuje wszelkie komunikaty i ogłoszenia wystawiane przez Organizatora aukcji lub Administratora
- *Regulamin* – przekierowanie do strony z aktualnymi regulaminami obowiązującymi w ramach danej spółki, z możliwością ich podglądu i zapisania na dysku własnym
- *Pomoc* – przekierowanie do strony zawierającej aktualne instrukcje obsługi z możliwością ich podglądu i zapisania na dysku własnym
- *Kontakt* – przekierowanie do strony z informacją dotyczącą Organizatora aukcji oraz Administratora Portalu
- *Czas serwerowy* – czas, względem którego odbywają się wszystkie aukcje w Portalu Aukcji Niepublicznych, czyli liczone są czasy rozpoczęcia, trwania i zakończenia poszczególnych etapów aukcji, jak również rejestrowane są czasy wykonania określonych akcji w systemie (złożenia oferty, złożenia postąpienia, zalogowania, itp.). Czas ustawiony na danym stanowisku roboczym (na komputerze Użytkownika) nie jest powiązany z czasem serwerowym.

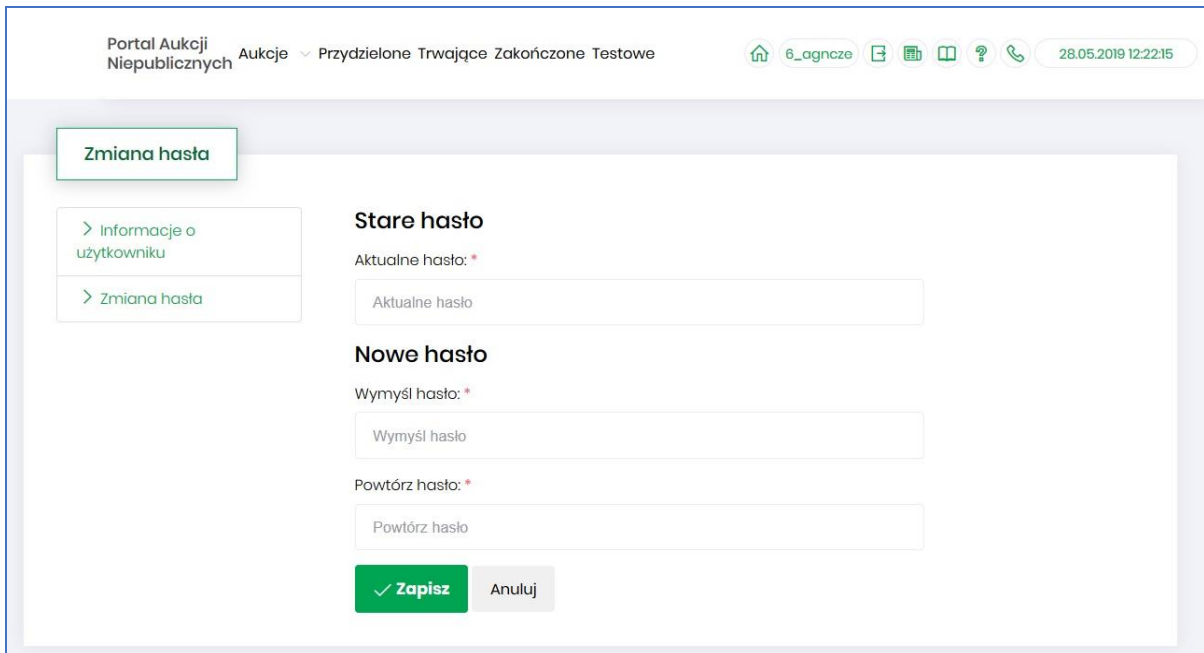
1.1 Nazwa użytkownika i zmiana hasła

Po kliknięciu w ikonę z nazwą użytkownika, wyświetlą się *Informacje o użytkowniku*. Są to dane wprowadzone w momencie tworzenia konta użytkownika Portalu. W zależności od sposobu, w jaki zostało utworzone konto użytkownika, dane tu prezentowane zostały wprowadzone przez Użytkownika w *Formularzu rejestracyjnym*, bądź przez Organizatora aukcji.

Istnieje możliwość dodania zdjęcia poprzez kliknięcie na ikonę Użytkownika i załadowanie pliku graficznego w formacie gif, jpg, png, o rozmiarze nie przekraczającym 5 MB.



Po kliknięciu w *Zmiana hasła* wyświetlane jest okno umożliwiające zmianę aktualnego hasła, gdzie należy odpowiednio uzupełnić pola wymagane zaznaczone gwiazdką (patrz rys. poniżej).



The screenshot shows a web interface for changing a password. At the top, there is a navigation bar with the text "Portal Aukcji Niepublicznych" and a menu with items "Aukcje", "Przydzielone", "Trwające", "Zakończone", and "Testowe". To the right of the menu are icons for home, a user profile labeled "6_agncze", and a clock showing the date and time "28.05.2019 12:22:15".

The main content area is titled "Zmiana hasła" (Change password). On the left, there is a sidebar with two links: "> Informacje o użytkowniku" and "> Zmiana hasła".

The form itself is divided into two sections:

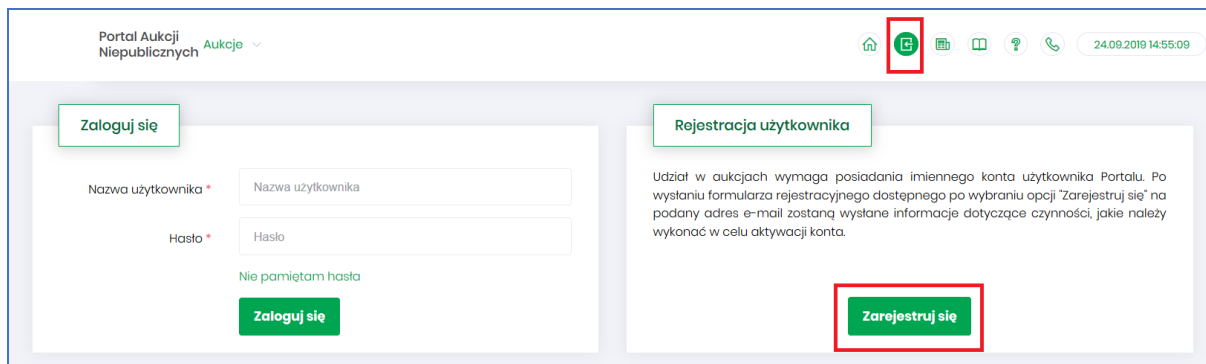
- Stare hasło** (Old password): Labeled "Aktualne hasło: *", it contains a single text input field with the placeholder text "Aktualne hasło".
- Nowe hasło** (New password): Labeled "Wymyśl hasło: *", it contains a text input field with the placeholder text "Wymyśl hasło".
- Powtórz hasło** (Repeat password): Labeled "Powtórz hasło: *", it contains a text input field with the placeholder text "Powtórz hasło".

At the bottom of the form, there are two buttons: a green button with a checkmark and the text "Zapisz" (Save), and a grey button with the text "Anuluj" (Cancel).

2 Rejestracja użytkownika

Po wybraniu przycisku *Zaloguj się*, zostanie wyświetlony formularz umożliwiający zalogowanie lub rejestrację nowego użytkownika w Portalu Aukcji Niepublicznych.

Jeżeli użytkownik nie posiada jeszcze konta (przy pierwszym korzystaniu z Portalu) należy wybrać w części *Rejestracja użytkownika* przycisk *Zarejestruj się*.



Portal Aukcji Niepublicznych Aukcje

Zaloguj się

Nazwa użytkownika *

Hasło *

Nie pamiętam hasła

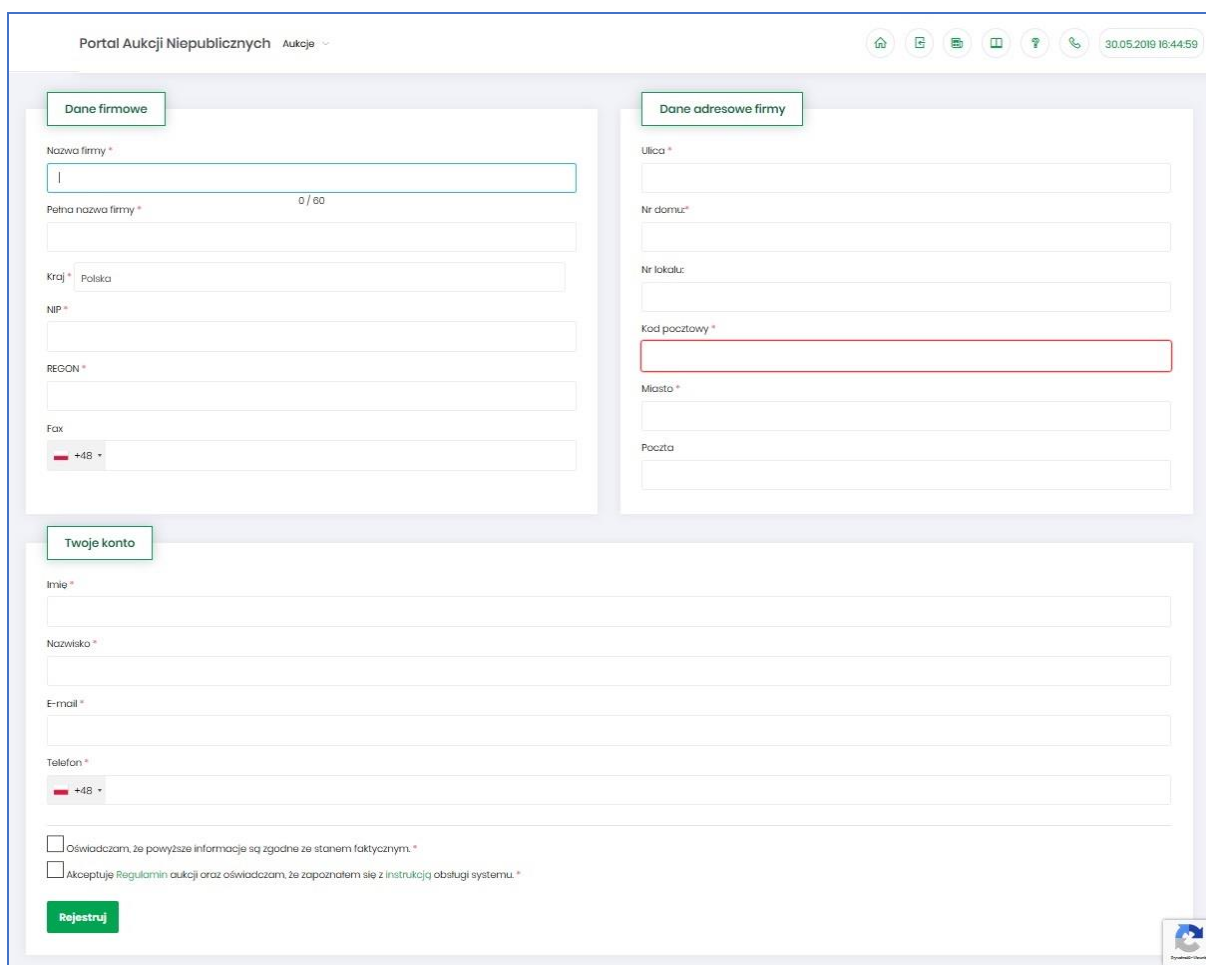
Zaloguj się

Rejestracja użytkownika

Udział w aukcjach wymaga posiadania imiennego konta użytkownika Portalu. Po wystaniu formularza rejestracyjnego dostępnego po wybraniu opcji "Zarejestruj się" na podany adres e-mail zostaną wysłane informacje dotyczące czynności, jakie należy wykonać w celu aktywacji konta.

Zarejestruj się

Kolejno zostanie wyświetlony poniższy formularz rejestracyjny.



Portal Aukcji Niepublicznych Aukcje

Dane firmowe

Nazwa firmy *

Pełna nazwa firmy *

Kraj * Polska

NIP *

REGON *

Fax

Dane adresowe firmy

Ulica *

Nr domu *

Nr lokalu *

Kod pocztowy *

Miasto *

Poczt *

Twoje konto

Imię *

Nazwisko *

E-mail *

Telefon *

Oświadczam, że powyższe informacje są zgodne ze stanem faktycznym. *

Akceptuję Regulamin aukcji oraz oświadczam, że zapoznałem się z instrukcją obsługi systemu. *

Rejestruj

Po kliknięciu przycisku *Zarejestruj*, jeśli wypełniono wszystkie wymagane pola zaznaczone gwiazdką i potwierdzono (poprzez zaznaczenie checkbox'ów) zgodność wszystkich podanych informacji wymaganych ze stanem faktycznym oraz zapoznanie się z niniejszą *Instrukcją* i *Regulaminem*, nastąpi wysłanie formularza do Organizatora aukcji. Pojawi się komunikat (patrz niżej).

Zgłoszenie rejestracji zostało wysłane do Organizatora aukcji i oczekuje na obsłużenie. Proszę czekać na powiadomienie z informacją o nadanej Nazwie użytkownika oraz instrukcją dotyczącą aktywacji konta, które zostaną wysłane zwrótnie na adres e-mail podany w formularzu.

Po obsłużeniu zgłoszenia rejestracyjnego przez Organizatora aukcji, do nowego użytkownika Portalu zostanie wysłane powiadomienie e-mail z informacją o nadanym mu unikalnym loginie, czyli Nazwie użytkownika, co umożliwi zalogowanie się do Portalu i uczestnictwo w aukcjach. W szczególnych przypadkach powiadomienie o utworzeniu konta użytkownika może trafić do spamu, lub innego folderu na serwerze pocztowym. Aby wiadomości nie były uznawane przez klienta pocztowego za SPAM, należy dodać adres portalu do zaufanych nadawców.

Aby w pełni móc korzystać z Portalu wymagana jest aktywacja konta użytkownika, polegająca na ustawieniu własnego, tajnego hasła dostępu.

Nowy Użytkownik otrzymuje wiadomość o treści, jaką przykładowo zamieszczono poniżej:

Szanowni Państwo,

W związku z zaproszeniem do uczestnictwa w aukcji elektronicznej w Portalu Aukcji Niepublicznych dostępnej pod adresem <https://lain3-xxxxxxx.xxxx.biz/> lub akceptacją zgłoszenia rejestracyjnego w ww. Portalu, założone zostało konto o loginie: 6_agncze

Podczas pierwszego logowania proszę skorzystać z opcji "Nie pamiętam hasła".

Te same loginy oraz hasła obowiązują dla wszystkich aukcji w Portalu Aukcji Niepublicznych.

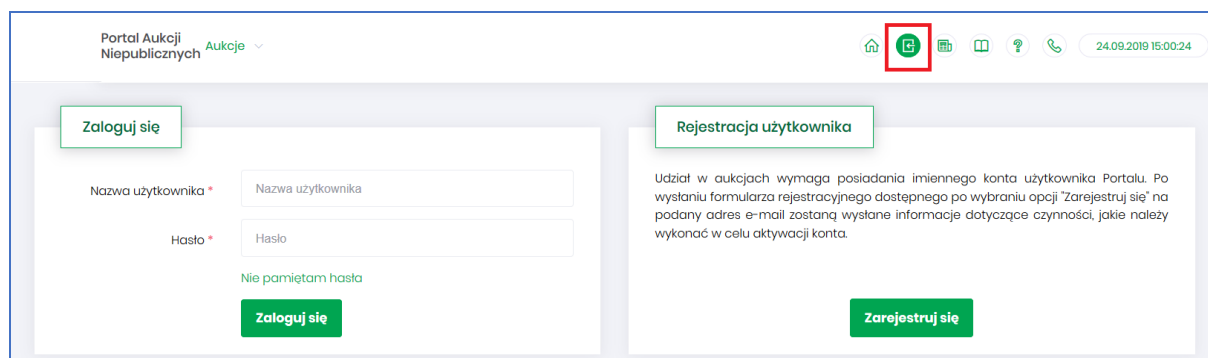
Wiadomość została wygenerowana automatycznie, prosimy na nią nie odpowiadać.

Z poważaniem,

Administrator Portalu Aukcji Niepublicznych

2.1 Logowanie do portalu

Aktywacja konta umożliwia użytkownikowi zalogowanie się i korzystanie z pełnej funkcjonalności portalu.



Przy pierwszym logowaniu lub w razie problemów z logowaniem należy użyć opcji *Nie pamiętam hasła*. Zostanie wyświetlony poniższy formularz:

Generowanie nowego hasła

Aby otrzymać instrukcje dotyczące zmiany hasła, proszę podać nazwę użytkownika (login) oraz e-mail wskazany w trakcie rejestracji.

Nazwa użytkownika *

Adres e-mail *

Ustaw nowe hasło

Po wprowadzeniu zarejestrowanego wcześniej adresu email, system wyśle tymczasowy link umożliwiający zmianę hasła. Link ważny jest przez 24h od momentu wygenerowania i służy do jednorazowej zmiany hasła. Wysłanie wiadomości z linkiem potwierdzone jest następującym komunikatem:

Na podany adres email wysłano link oraz instrukcje resetowania hasła. Odbierz pocztę. ×

Po poprawnym zalogowaniu wyświetlone zostanie okno z *Regulaminem Administratora*. Należy go przeczytać i zaakceptować poprzez kliknięcie na dole okna *Akceptacja*, co umożliwi dalsze korzystanie z portalu.

Regulamin Administratora

przed planowaną naprawą, czy konserwacją sprzętu.

- Administrator Portalu nie odpowiada za niedostępność Adresu Strony Internetowej spowodowaną okolicznościami od siebie niezależnymi i nie pozostającymi pod jego bezpośrednią kontrolą, jak również za wszelkie szkody wynikłe z takich zdarzeń.
- Użytkownik korzysta z Portalu pod warunkiem nienaruszania jakichkolwiek praw wynikających z przepisów prawa, w szczególności praw autorskich lub praw ochronnych na znaki towarowe oraz w sposób zgodny z Instrukcją Obsługi Portalu.
- Wszelkie prawa do Portalu, wszelkich elementów graficznych oraz układu stron oraz innych jego elementów są zastrzeżone.
- Portal oraz wszelkie jego elementy są chronione przepisami prawa, w szczególności ustawy z dnia 4 lutego 1994 r. o prawie autorskim i prawach pokrewnych (t. j. Dz. U. z 2006 r. nr 90, poz. 631 ze zm.), ustawy z dnia 16 kwietnia 1993 r. o zwalczaniu nieuczciwej konkurencji (t. j. Dz. U. z 2003 r. nr 17, poz. 153, poz. 1503 ze zm.) oraz ustawy z dnia 27 lipca 2001 r. o ochronie baz danych (Dz. U. nr 128, poz. 1402 ze zm.).
- Użytkownik wyraża zgodę na przetwarzanie przez Administratora jego danych osobowych w celach niezbędnych dla prawidłowego funkcjonowania Portalu.

Zamknij Akceptacja

Jeżeli Użytkownik nie zaakceptuje Regulaminu Administratora nastąpi automatyczne wylogowanie z konta – pojawi się następujący komunikat:

Nastąpiło automatyczne wylogowanie, ze względu na brak akceptacji regulaminu.

Data i godzina, wraz z nazwą użytkownika osoby akceptującej regulamin są przechowywane w systemie.