

Portal Aukcji Niepublicznych

Instrukcja dla użytkowników



Spis treści

Spis treści.....	2
1 Strona główna.....	3
1.1 Nazwa użytkownika i zmiana hasła	4
2 Rejestracja użytkownika	5
2.1 Logowanie do portalu.....	7
3 Strona główna portalu po zalogowaniu	9
3.1 Aukcje - wszystkie.....	10
3.2 Przydzielone	12
3.3 Trwające	13
3.3.1 Okno licytacji – informacje ogólne	13
3.3.2 Boczny pasek aukcji w toku	14
3.4 Zakończone.....	15
3.5 Testowe	16
4 Załączniki do aukcji.....	17
5 Aukcje z postępowań.....	19
5.1 Potwierdzenie udziału w aukcji	19
5.2 Okno licytacji – aukcja japońska.....	21
5.3 Okno licytacji – aukcja angielska jednokryterialna.....	25
5.4 Okno licytacji – aukcja angielska wielokryterialne	28
5.5 Okno licytacji – aukcja holenderska	32

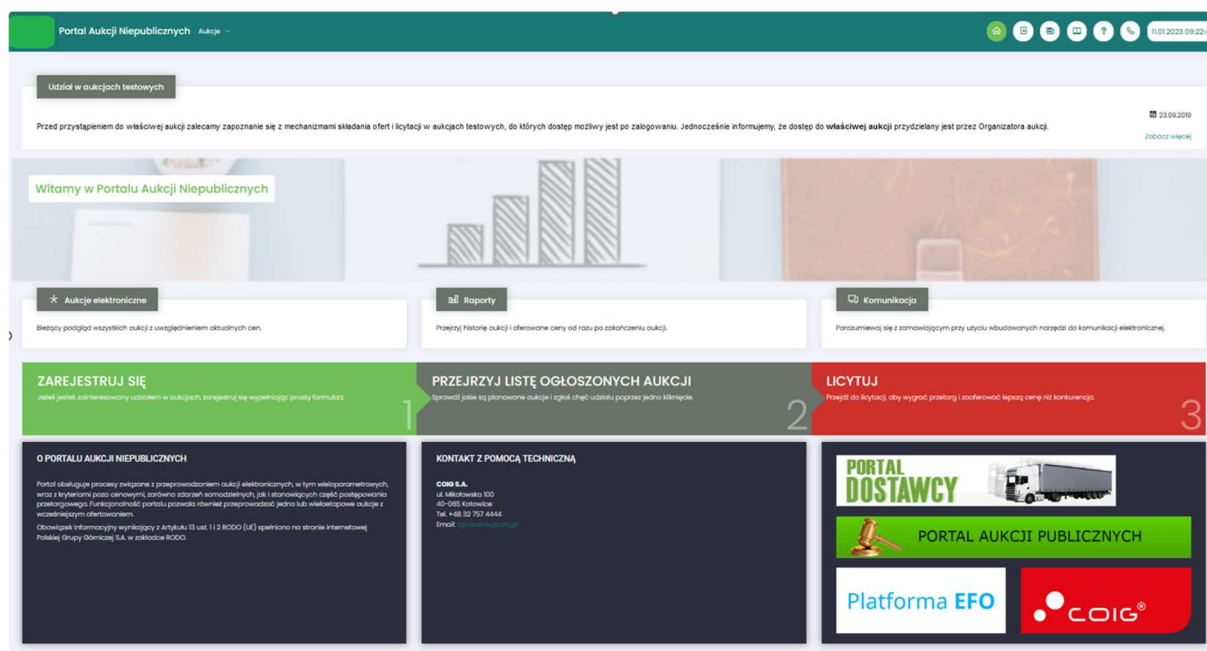
Uwaga! Wszelkie wizualizacje (zrzuty ekranu) zamieszczone w niniejszej instrukcji przedstawiają przykładowe dane oraz grafikę, które mogą być różne w zależności od ustawień konfiguracyjnych Portalu przez Administratora.

Przed przystąpieniem do udziału w aukcjach na Portalu Aukcji Niepublicznych zalecane jest zapoznanie się z niniejszą instrukcją oraz materiałami dostępnymi w dziale *Pomoc*.

1 Strona główna

W przeglądarce internetowej należy wprowadzić adres Portalu Aukcji Niepublicznych.

Zostanie wyświetlona strona główna, jak przedstawiono poniżej.



W górnym prawym rogu znajdują się następujące odnośniki:



- *Strona główna* – link przekierowujący do głównej strony portalu

- *Zaloguj się* – umożliwia Użytkownikowi z aktywowanym kontem zalogowanie do Portalu poprzez wprowadzenie indywidualnej Nazwy Użytkownika oraz Hasła

- *Nazwa Użytkownika aktualnie zalogowanego* – przekierowanie do informacji o Użytkowniku

- *Aktualności* – prezentuje wszelkie komunikaty i ogłoszenia wystawiane przez Organizatora aukcji lub Administratora

- *Regulaminy* – przekierowanie do strony z aktualnymi regulaminami obowiązującymi w ramach danej spółki, z możliwością ich podglądu i zapisania na dysku własnym

- *Pomoc* – przekierowanie do strony zawierającej aktualne instrukcje obsługi z możliwością ich podglądu i zapisania na dysku własnym



- *Kontakt* – przekierowanie do strony z informacją dotyczącą Organizatora aukcji oraz Administratora Portalu

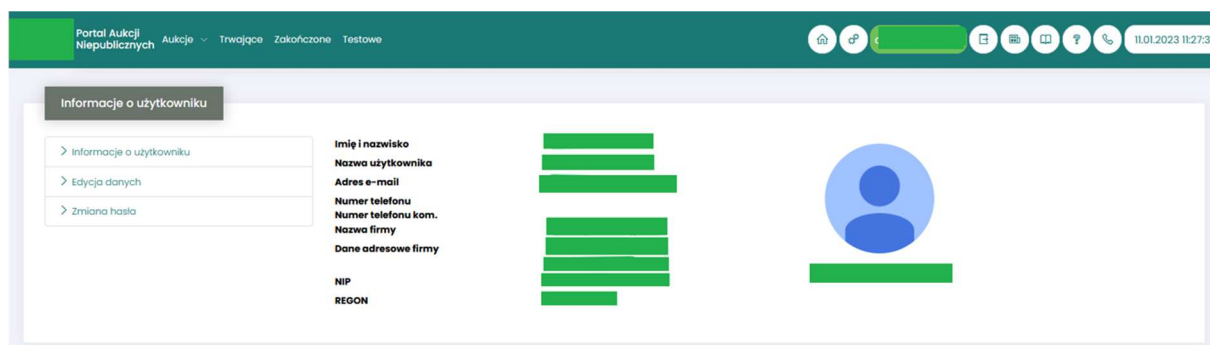
27.01.2023 09:59:21

- *Czas serwerowy* – czas, względem którego odbywają się wszystkie aukcje w Portalu Aukcji Niepublicznych, czyli liczone są czasy rozpoczęcia, trwania i zakończenia poszczególnych etapów aukcji, jak również rejestrowane są czasy wykonania określonych akcji w systemie (złożenia oferty, złożenia postąpienia, zalogowania, itp.). Czas ustawiony na danym stanowisku roboczym (na komputerze Użytkownika) nie jest powiązany z czasem serwerowym.

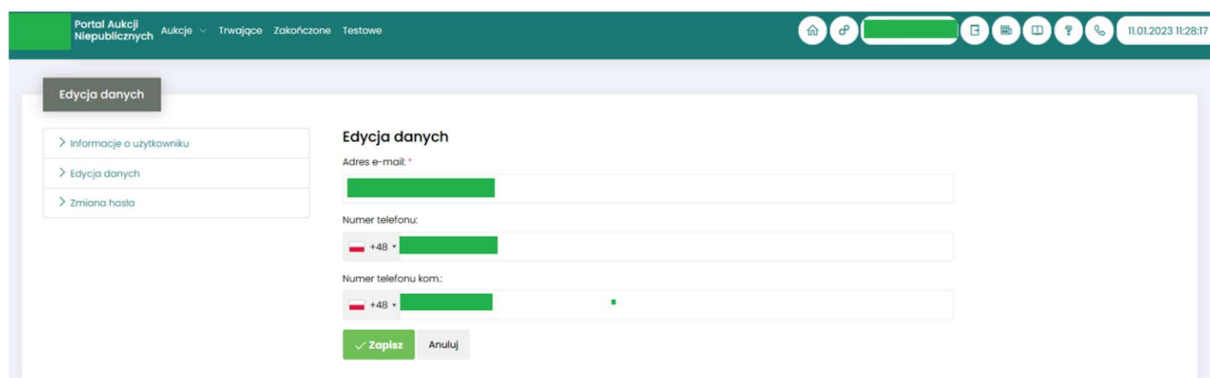
1.1 Nazwa użytkownika i zmiana hasła

Po kliknięciu w ikonę z nazwą użytkownika, wyświetlą się *Informacje o użytkowniku*. Są to dane wprowadzone w momencie tworzenia konta użytkownika Portalu. W zależności od sposobu, w jaki zostało utworzone konto użytkownika, dane tu prezentowane zostały wprowadzone przez Użytkownika w *Formularzu rejestracyjnym*, bądź przez Organizatora aukcji.

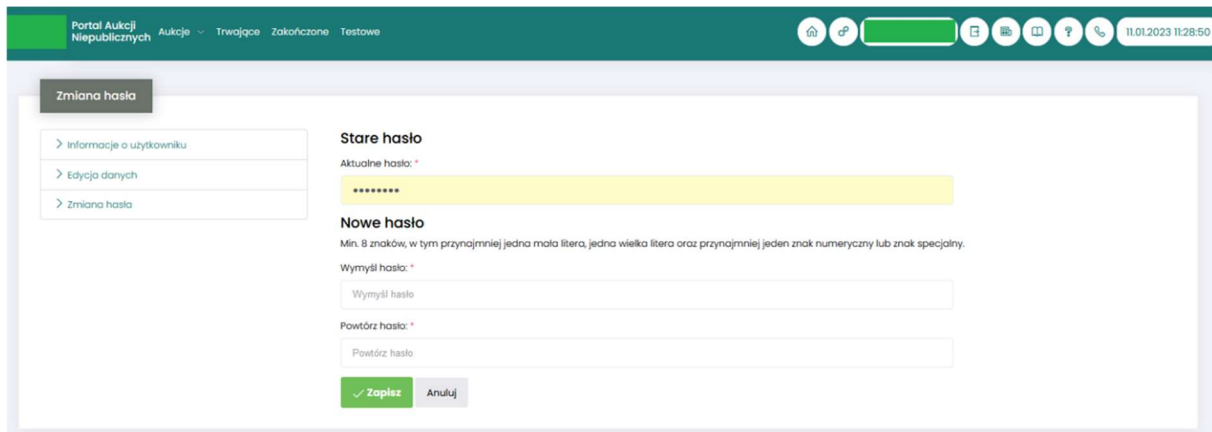
Istnieje możliwość dodania zdjęcia poprzez kliknięcie na ikonę Użytkownika i załadowanie pliku graficznego w formacie gif, jpg, png, o rozmiarze nie przekraczającym 5 MB.



Po kliknięciu w *Edycja danych* istnieje możliwość zmodyfikowania informacji kontaktowych związanych z kontem Użytkownika.



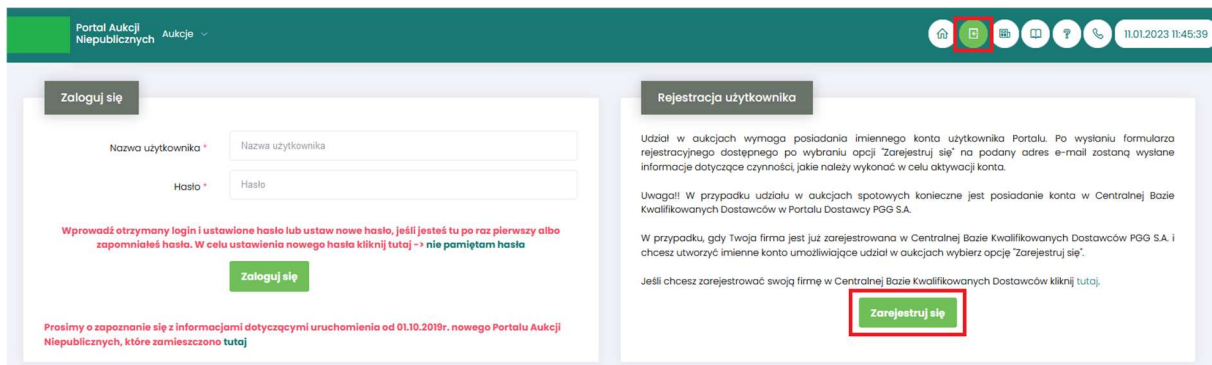
Po kliknięciu w *Zmiana hasła* wyświetlane jest okno umożliwiające zmianę aktualnego hasła, gdzie należy odpowiednio uzupełnić pola wymagane zaznaczone gwiazdką (patrz rys. poniżej).



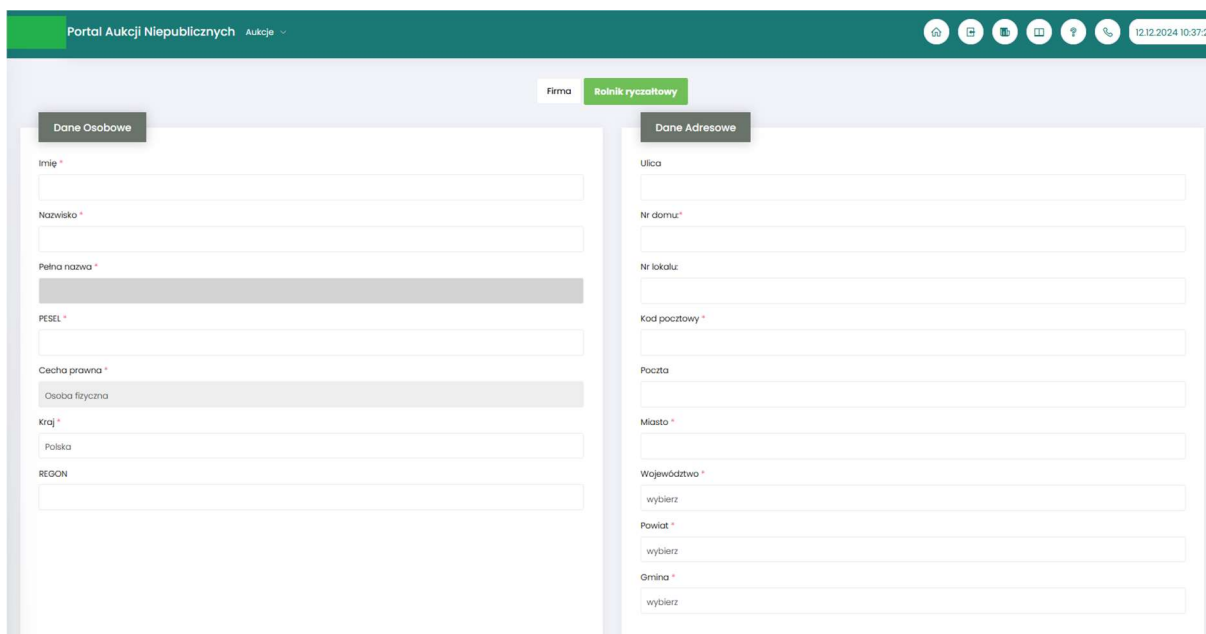
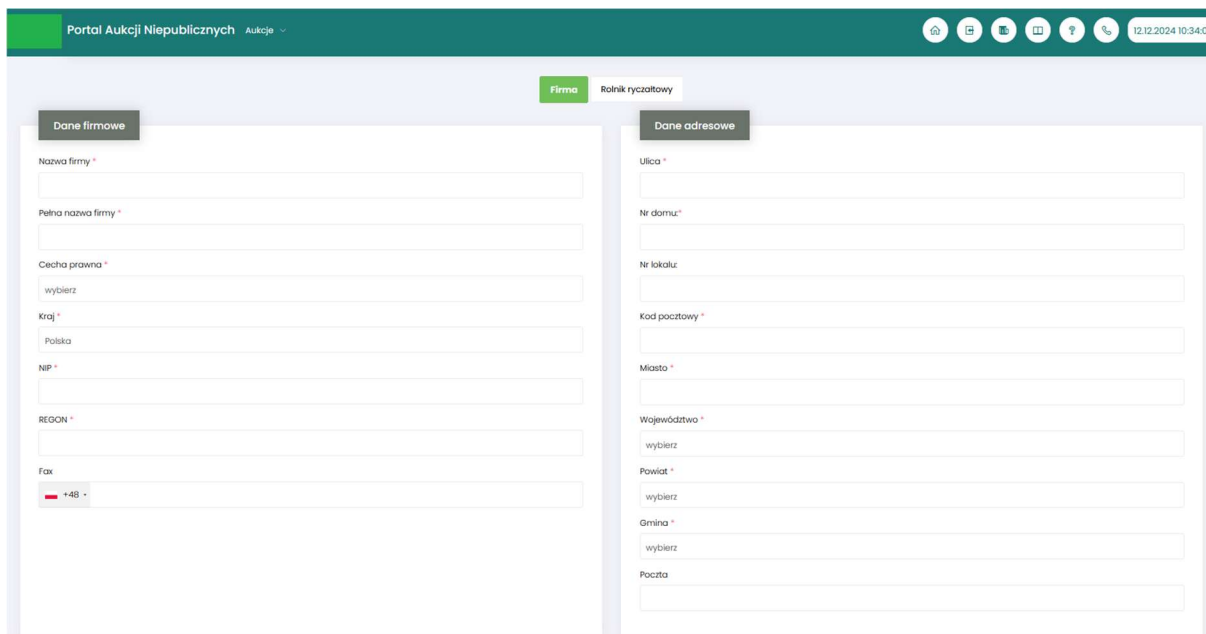
2 Rejestracja użytkownika

Po wybraniu przycisku *Zaloguj się*, zostanie wyświetlony formularz umożliwiający zalogowanie lub rejestrację nowego użytkownika w Portalu Aukcji Niepublicznych.

Jeżeli użytkownik nie posiada jeszcze konta (przy pierwszym korzystaniu z Portalu) należy wybrać w części *Rejestracja użytkownika* przycisk *Zarejestruj się*.



Kolejno zostaną wyświetlone poniższe formularze rejestracyjne. Widok uzależniony jest od rejestracji jako *Firma* lub jako *Rolnik Ryczałtowy*:



Po kliknięciu przycisku *Zarejestruj*, jeśli wypełniono wszystkie wymagane pola zaznaczone gwiazdką i potwierdzono (poprzez zaznaczenie checkbox'ów) zgodność wszystkich podanych informacji wymaganych ze stanem faktycznym oraz zapoznanie się z niniejszą *Instrukcją* i *Regulaminami*, nastąpi wysłanie formularza do Organizatora aukcji. Pojawi się komunikat (patrz niżej).

Zgłoszenie rejestracji zostało wysłane do Organizatora aukcji i oczekuje na obsłużeniu. Proszę czekać na powiadomienie z informacją o nadanej Nazwie użytkownika oraz instrukcją dotyczącą aktywacji konta, które zostaną wysłane zwrótnie na adres e-mail podany w formularzu.

Po obsłużeniu zgłoszenia rejestracyjnego przez Organizatora aukcji, do nowego użytkownika Portalu zostanie wysłane powiadomienie e-mail z informacją o nadanym mu unikalnym loginie, czyli Nazwie użytkownika, co umożliwi zalogowanie się do Portalu i uczestnictwo w aukcjach. W szczególnych przypadkach powiadomienie o utworzeniu konta użytkownika może trafić do spamu, lub innego

folderu na serwerze pocztowym. Aby wiadomości nie były uznawane przez klienta pocztowego za SPAM, należy dodać adres portalu do zaufanych nadawców.

Aby w pełni móc korzystać z Portalu wymagana jest aktywacja konta użytkownika, polegająca na ustawieniu własnego, tajnego hasła dostępu.

Nowy Użytkownik otrzymuje wiadomość o treści, jaką przykładowo zamieszczono poniżej:

Szanowni Państwo,

W związku z zaproszeniem do uczestnictwa w aukcji elektronicznej w Portalu Aukcji Niepublicznych dostępnej pod adresem <https://lain3-xxxxxxx.xxxx.biz/> lub akceptacją zgłoszenia rejestracyjnego w ww. Portalu, założone zostało konto o loginie: 6_agncze

Podczas pierwszego logowania proszę skorzystać z opcji "Nie pamiętam hasła".

Te same loginy oraz hasła obowiązują dla wszystkich aukcji w Portalu Aukcji Niepublicznych.

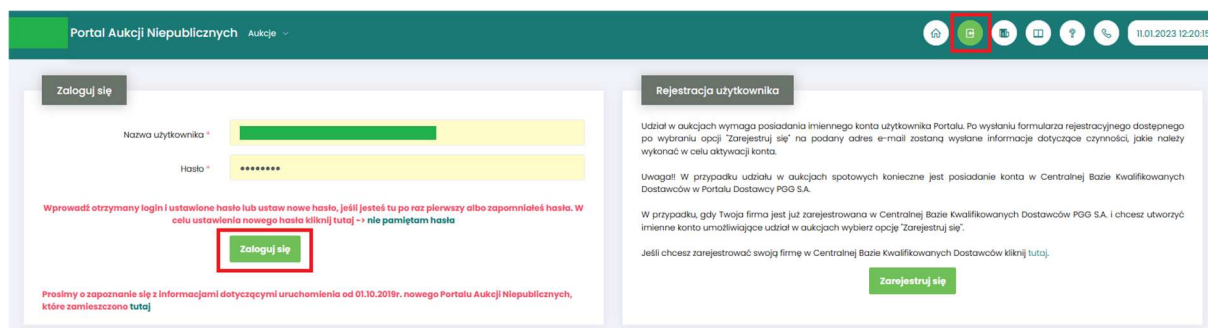
Wiadomość została wygenerowana automatycznie, prosimy na nią nie odpowiadać.

Z poważaniem,

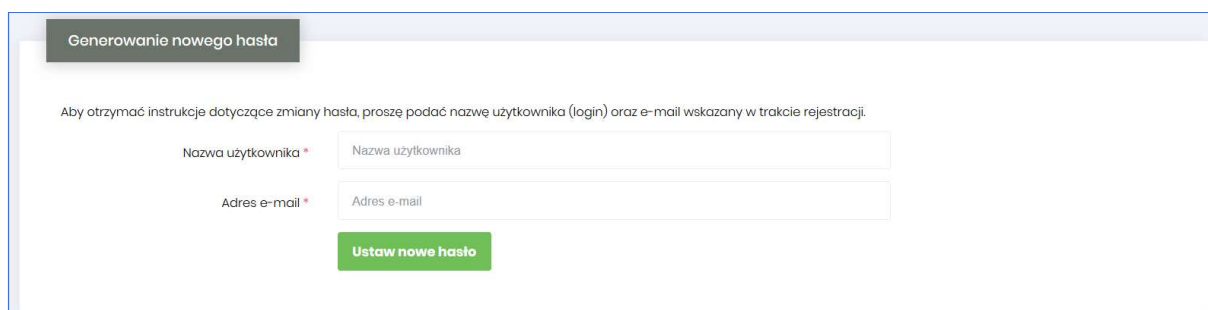
Administrator Portalu Aukcji Niepublicznych

2.1 Logowanie do portalu

Aktywacja konta umożliwia użytkownikowi zalogowanie się i korzystanie z pełnej funkcjonalności portalu.



Przy pierwszym logowaniu lub w razie problemów z logowaniem należy użyć opcji *Nie pamiętam hasła*. Zostanie wyświetlony poniższy formularz:

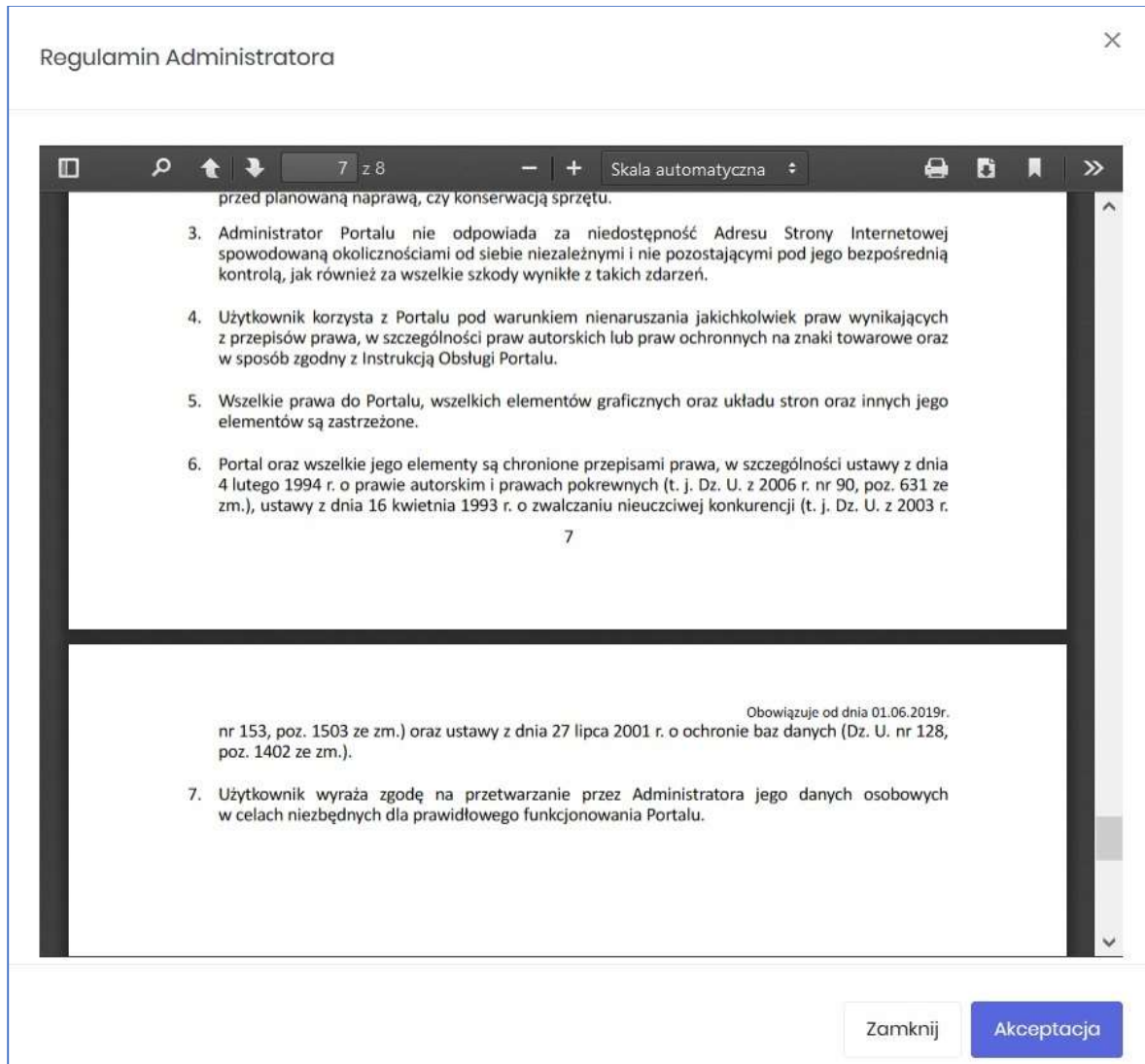


Po wprowadzeniu zarejestrowanego wcześniej adresu email, system wyśle tymczasowy link umożliwiający zmianę hasła. Link ważny jest przez 24h od momentu wygenerowania i służy do

jednorazowej zmiany hasła. Wysłanie wiadomości z linkiem potwierdzone jest następującym komunikatem:

Na podany adres email wysłano link oraz instrukcję resetowania hasła. Odbierz pocztę.

Po poprawnym zalogowaniu wyświetlone zostanie okno z *Regulaminem Administratora*. Należy go przeczytać i zaakceptować poprzez kliknięcie na dole okna *Akceptacja*, co umożliwi dalsze korzystanie z portalu.



Regulamin Administratora

7 z 8 Skala automatyczna

przed planowaną naprawą, czy konserwacją sprzętu.

3. Administrator Portalu nie odpowiada za niedostępność Adresu Strony Internetowej spowodowaną okolicznościami od siebie niezależnymi i nie pozostającymi pod jego bezpośrednią kontrolą, jak również za wszelkie szkody wynikłe z takich zdarzeń.
4. Użytkownik korzysta z Portalu pod warunkiem nienaruszania jakichkolwiek praw wynikających z przepisów prawa, w szczególności praw autorskich lub praw ochronnych na znaki towarowe oraz w sposób zgodny z Instrukcją Obsługi Portalu.
5. Wszelkie prawa do Portalu, wszelkich elementów graficznych oraz układu stron oraz innych jego elementów są zastrzeżone.
6. Portal oraz wszelkie jego elementy są chronione przepisami prawa, w szczególności ustawy z dnia 4 lutego 1994 r. o prawie autorskim i prawach pokrewnych (t. j. Dz. U. z 2006 r. nr 90, poz. 631 ze zm.), ustawy z dnia 16 kwietnia 1993 r. o zwalczaniu nieuczciwej konkurencji (t. j. Dz. U. z 2003 r.

7

Obowiązuje od dnia 01.06.2019r.
nr 153, poz. 1503 ze zm.) oraz ustawy z dnia 27 lipca 2001 r. o ochronie baz danych (Dz. U. nr 128, poz. 1402 ze zm.).

7. Użytkownik wyraża zgodę na przetwarzanie przez Administratora jego danych osobowych w celach niezbędnych dla prawidłowego funkcjonowania Portalu.

Zamknij Akceptacja

Jeżeli Użytkownik nie zaakceptuje Regulaminu Administratora nastąpi automatyczne wylogowanie z konta – pojawi się następujący komunikat:

Nastąpiło automatyczne wylogowanie, ze względu na brak akceptacji regulaminu.

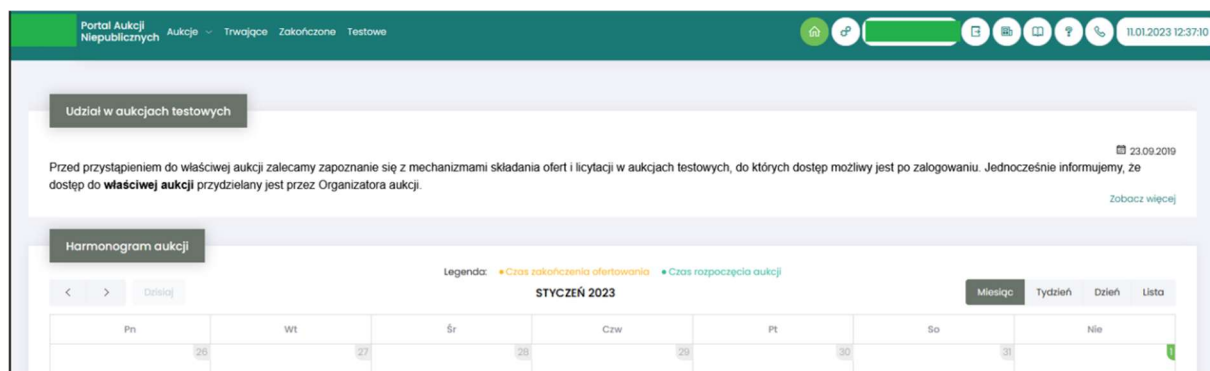
Data i godzina, wraz z nazwą użytkownika osoby akceptującej regulamin są przechowywane w systemie.

3 Strona główna portalu po zalogowaniu

Użytkownik, który zalogował się do portalu widzi stronę podzieloną na 3 części (patrz rys. poniżej):



- Górne menu z pozycjami oraz ikonami:
 - *Aukcje* – umożliwia wyświetlenie listy wszystkich ogłoszonych aukcji (*Wszystkie*) oraz wg rodzaju zdefiniowanego przez Organizatora aukcji,
 - *Przydzielone* – wyświetla listę aukcji, w których zalogowany użytkownik może brać udział,
 - *Trwające* – wyświetla listę rozpoczętych aukcji, w których zalogowany użytkownik może brać udział,
 - *Zakończone* – wyświetla listę wszystkich aukcji, jakie odbyły się w Portalu, w których zalogowany użytkownik brał udział,
 - *Testowe* – wyświetla stałą listę aukcji utworzonych na potrzeby testów użytkowników,
 - *Strona główna* (domek) – po kliknięciu wyświetlana jest strona główna portalu,
 - *Nazwa użytkownika*,
 - *Wyloguj się*,
 - *Aktualności*,
 - *Regulaminy*,
 - *Pomoc*,
 - *Kontakt*,
 - *Czas serwerowy*,
- Komunikaty – ogólne informacje, ogłoszenia i aktualności dotyczące Portalu przeznaczone dla użytkowników.
- Harmonogram aukcji – terminarz, w którym pojawiają się informacje o nadchodzących aukcjach, wraz z datą ich rozpoczęcia oraz informacją o czasie ofertowania (jeśli w aukcji przewidziano etap składania ofert poprzez portal aukcyjny). Aukcje rozpoczęte i zakończone nie są już uwzględniane w tym miejscu.





3.1 Aukcje - wszystkie

Po kliknięciu w menu na *Aukcje\Wszystkie* – pojawi się lista ogłoszonych aukcji, jeszcze nierozpoczętych, niezależnie od rodzaju, do których zalogowany użytkownik został zaproszony przez Organizatora aukcji.

Typ	Kod aukcji	Nazwa aukcji	Data zak. ofer.	Data rozp.	Data zak.	Dokumenty dot. aukcji	Zgłoszenie
Ⓢ Ⓞ J	502600055-1	Dostawa obejm i opaksek zaciskowych dła [redacted] nr grupy 285-14	18.02.2026 09:00:00	18.02.2026 09:35:00	18.02.2026 09:07:00	[icon]	
Ⓢ Ⓞ J	49260006-1	Dostawa części zamiennych do obudów ścianowych - [redacted] 295-27-19.	18.02.2026 09:00:00	18.02.2026 09:05:00	18.02.2026 09:10:00	[icon]	
Ⓢ Ⓞ J	70260049-1	Dostawa elementów komunikacji budowlanej stalowej kraty pomostowe, podesty aluminiowe dła [redacted] nr grupy 285-13 - Zakup z Funduszu Kar	18.02.2026 09:35:00	18.02.2026 10:00:00	18.02.2026 10:05:00	[icon]	[+]
Ⓢ Ⓞ J	492600083-1	Dostawa odczynników chemicznych dła [redacted] nr grupy 244-1	18.02.2026 10:00:00	18.02.2026 10:05:00	18.02.2026 10:15:00	[icon]	[+]

Opis kolumn:

- *Typ* – graficzne określenie parametrów aukcji:
 - J - Aukcja japońska
 - JP - Aukcja japońska przyspieszona
 - A - Aukcja angielska
 - K - Aukcja na komplet
 - \$ - Aukcja na cenę
 - Ⓢ - Aukcja samodzielna
 - Ⓞ - Aukcja z postępowania
 - Ⓞ - Aukcja niepubliczna
 - 🔒 - Aukcja zamknięta
 - 🔓 - Aukcja otwarta
 - 📦 - Aukcja w paczce
- *Kod aukcji* – sygnatura aukcji generowana automatycznie przy tworzeniu aukcji w systemie obsługiwanym przez Organizatora aukcji,
- *Nazwa aukcji* – skrócony opis przedmiotu aukcji,
- *Dokumenty dotyczące aukcji (ikona kartki papieru)* – informuje o dołączonych dokumentach przez Organizatora aukcji, z którymi należy się zapoznać. W tym celu należy kliknąć na link w kolumnie plik,
- *Data zak. ofer.* – Data zakończenia ofertowania – termin, do kiedy można złożyć ofertę w aukcji – dotyczy tylko aukcji, w których Organizator przewidział etap ofertowania,
- *Data rozpoczęcia* – termin rozpoczęcia licytacji,
- *Data zakończenia* – termin zakończenia licytacji,

- *Status:*
 - *Brak* – status powiązany jest z kolumną *Zgłoszenie* i oznacza, że Użytkownik nie zgłosił chęci uczestnictwa w aukcji. Użytkownik z takim statusem nie może brać udziału w aukcji,
- *Zgłoszenie* – ikona pokazuje informację, czy zalogowany Użytkownik zgłosił już chęć uczestnictwa w aukcji, czy jeszcze nie. Obejmuje dwa stany:
 -  – oznacza, że zgłoszenie nie zostało jeszcze wysłane i umożliwia wykonanie tej akcji,
 -  – oznacza, że Użytkownik wysłał już zgłoszenie,
- *Wyszukaj* – umożliwia przeszukiwanie listy aukcji względem kolumny „Kod aukcji” oraz „Nazwa aukcji”. Wprowadzona treść może być częścią tekstu w ww. kolumnach. Duże i małe litery nie są brane pod uwagę przy wyszukiwaniu.

Użytkownik ma możliwość wysłania zgłoszenia do uczestnictwa w aukcji tylko w przypadku, gdy Organizator w momencie konfigurowania parametrów aukcji taką możliwość dopuścił, czyli ustawił parametr „Aukcja otwarta”.

Zgłoszenie udziału w aukcji może być przez Organizatora aukcji zaakceptowane, bądź odrzucone. W zależności od decyzji Organizatora aukcji użytkownik otrzyma odpowiednie powiadomienie.

Przykładowe powiadomienie e-mail o zaakceptowaniu zgłoszenia:

Szanowni Państwo,

Państwa zgłoszenie do aukcji AUK/5/KOMTEST/2019/0072 zostało zaakceptowane.

Wiadomość została wygenerowana automatycznie, prosimy na nią nie odpowiadać.

Z poważaniem,
Administrator Portalu Aukcji Niepublicznych

Przykładowe powiadomienie e-mail o odrzuceniu zgłoszenia:

Szanowni Państwo,

Państwa zgłoszenie do aukcji AUK/5/KOMTEST/2019/0074 zostało odrzucone.

Wiadomość została wygenerowana automatycznie, prosimy na nią nie odpowiadać.

Z poważaniem,
Administrator Portalu Aukcji Niepublicznych

W momencie ogłaszania aukcji tzw. zamkniętej, w której Organizator przed ogłoszeniem definiuje listę uczestników dopuszczonych do udziału w aukcji, wszyscy przypisani użytkownicy otrzymają powiadomienie e-mail o aukcji, wraz z załączonym dedykowanym linkiem umożliwiającym wyświetlenie tej aukcji w Portalu.

Przykładowe powiadomienie o aukcji zamkniętej:

Witam,

informujemy, że w Portalu Aukcyjnym została ogłoszona nowa aukcja:

Szczegóły aukcji:

- kod aukcji: AUK/5/KOMTEST/2019/0137
- opis: Wykonanie napraw i remontów rurociągów na 2020 rok##Wykonanie napraw i remontów rurociągów na 2020 rok
- data ogłoszenia: 27.05.2019 08:35
- data zakończenia ofertowania: 27.05.2019 08:50
- data rozpoczęcia licytacji: 27.05.2019 08:50
- data planowanego zakończenia licytacji: 27.05.2019 08:57

Pozycje aukcji:

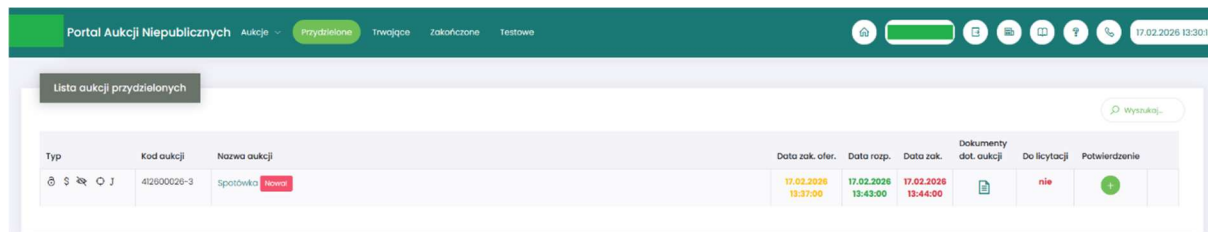
1. RURA ZE SZWEM PRZEWODOWA Q 2020,0X16,0 18G2A PN-73/H-74244
2. RURA BEZ SZWU PRZEWODOWA Q 1016,0X12,5 R35=ST37,0=P235TR1 OGÓLNEGO ZASTOSOWANIA

Link do Portalu Aukcyjnego:

<https://lain3-xxx.xxx.biz/aukcje/details/1862>

3.2 Przydzielone


Aukcje przydzielone są to wszystkie aukcje nierozpoczęte i niezakończone, do których zalogowany Użytkownik jest przypisany – Organizator aukcji zaakceptował jego zgłoszenie, bądź wysłał Użytkownikowi zaproszenie do udziału w aukcji.

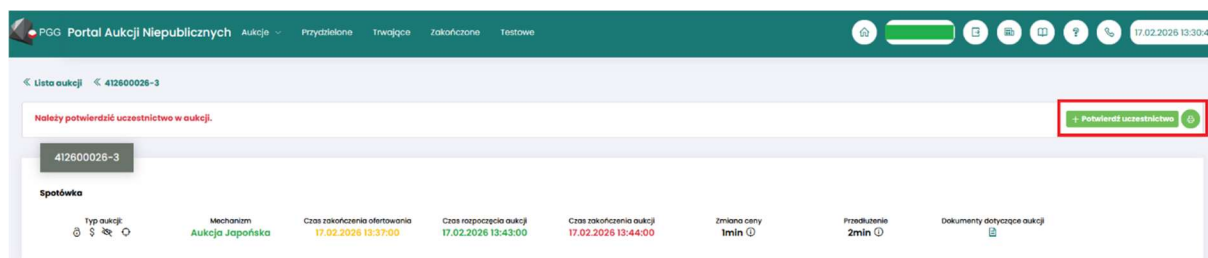


Typ	Kod aukcji	Nazwa aukcji	Data zak. ofer.	Data rozp.	Data zak.	Dokumenty dot. aukcji	Do licytacji	Potwierdzenie
⊕ ⊖ Ⓢ Ⓜ Ⓜ Ⓜ Ⓜ	412900026-3	Spotówka Nowa	17.02.2026 13:37:00	17.02.2026 13:43:00	17.02.2026 13:44:00		nie	

W oknie aukcji *Przydzielonych* występują te same kolumny, które opisano w rozdziale 3.1 Aukcje - wszystkie oraz dodatkowo kolumna:

- **Do licytacji** – określa, czy przypisany Użytkownik ma możliwość uczestnictwa w etapie licytacji, czy należy wykonać jeszcze dodatkowe czynności, aby było to możliwe:
 - *Tak* – użytkownik jest dopuszczony do udziału w licytacji,
 - *Nie* – użytkownik nie jest jeszcze dopuszczony do udziału w licytacji i nie będzie mógł składać postąpień w toku licytacji, dopóki nie wykona określonych czynności wymaganych przez Organizatora aukcji,
- **Potwierdzenie** – użytkownik musi potwierdzić Organizatorowi aukcji uczestnictwo, aby móc przejść do etapu licytacji i składać postąpienia w trwającej aukcji,

- 
Formularz ofertowy – dostępny po potwierdzeniu uczestnictwa, tylko w aukcjach z ofertowaniem, w których Organizator aukcji wymaga złożenia wstępnej oferty cenowej wraz z dokumentami wymaganymi,



The screenshot shows the 'Lista aukcji' page for auction ID 412600026-3. A red box highlights the 'Potwierdź uczestnictwo' button in the top right corner. Below the header, there is a table with columns for 'Typ aukcji', 'Mechanizm', 'Czas zakończenia ofertowania', 'Czas rozpoczęcia aukcji', 'Czas zakończenia aukcji', 'Zmiana ceny', 'Przedłużenie', and 'Dokumenty dotyczące aukcji'. The 'Mechanizm' is 'Aukcja Japońska' and 'Przedłużenie' is '2min'.

Formularz ofertowy jest dostępny również po wejściu w szczegóły aukcji.



The screenshot shows the 'Lista aukcji' page for auction ID 412600026-2. A green box highlights the 'Formularz ofertowy' button in the top right corner. The status 'Potwierdzono udział w aukcji' is shown with a green checkmark.

3.3 Trwające

Jeżeli nastanie czas rozpoczęcia aukcji – zgodnie z zegarem (czasem serwerowym), który widnieje w prawym górnym rogu ekranu – następuje automatyczne przeniesienie aukcji przydzielonej do zakładki *Trwające aukcje*.



The screenshot shows the 'Lista aukcji rozpoczętych' section. A table lists active auctions with columns: 'Typ', 'Kod aukcji', 'Nazwa aukcji', 'Data zak. ofer.', 'Data rozp.', 'Data zak.', 'Dokumenty dot. aukcji', and 'Potwierdzenie'. A 'Licytuj' button is visible below the table.

Typ	Kod aukcji	Nazwa aukcji	Data zak. ofer.	Data rozp.	Data zak.	Dokumenty dot. aukcji	Potwierdzenie
⊖ ⊕ Ⓢ Ⓜ Ⓜ Ⓜ	412600026-4	Spotówka	18.02.2026 08:28:00	18.02.2026 08:34:00			

Na liście aukcji *Trwających* wyświetlone są tylko te aukcje, w których zalogowany użytkownik może brać udział, czyli składać postąpienia w toku licytacji. Aukcje widnieją na tej liście do ich czasu zakończenia.

Lista zawiera te same kolumny, jakie opisano w rozdziale 3.1 Aukcje - wszystkie oraz dodatkowo przycisk *Licytuj*. Po wybraniu jednej lub wielu aukcji (poprzez zaznaczenie checkbox'a w ostatniej kolumnie) i kliknięcie poniżej przycisku *Licytuj*, następuje przekierowanie do okna, gdzie Użytkownik ma możliwość podglądu i brania udziału w równoległe trwających aukcjach. Z opcji tej można skorzystać w przypadku, gdy potwierdzono wszystkie wybrane aukcje.

3.3.1 Okno licytacji – informacje ogólne

W zależności od mechanizmu oraz parametrów licytacji, jakie zostały zastosowane w danej aukcji, okno służące do wprowadzania postąpień może mieć różny wygląd – dostosowany do specyfiki danego typu aukcji. Poszczególne modele zostały szczegółowo opisane w odpowiednich podrozdziałach niniejszej instrukcji.

W momencie zakończenia etapu licytacji możliwość składania postąpień zostaje zablokowana, aukcja zostaje przeniesiona na listę aukcji zakończonych.

3.3.2 Boczny pasek aukcji w toku

Po wejściu w szczegóły wybranej, aktualnie trwającej aukcji, na bocznym pasku po lewej stronie ekranu widać pozostałe aktualnie trwające aukcje. Aby móc we wszystkich licytować i widzieć wszystkie aukcje jednocześnie, na jednym ekranie bez konieczności przełączania się pomiędzy poszczególnymi aukcjami w osobnych oknach, można rozwinąć pasek i z wyświetlonej listy przetrzucić wszystkie aukcje do głównego okna licytacji.

Po najechaniu na pasek, pokazuje się następujący widok:

Kod	Nazwa	Czas rozpoczęcia	Czas zakończenia	Czy potwierdzono udział	
TEST/07/SPOT/OFE	Testowa aukcja spotowa na cenę z ofertowaniem na dostawę elektroniki	19.01.2023 10:10:00	19.01.2023 23:30:00	✓	+ Dodaj
TEST/33/SW/JPN/KOMPLET/01	Testowa aukcja węgla japońska komplet	19.01.2023 08:10:00	19.01.2023 23:30:00	✓	+ Dodaj
TEST/95/SW/JPN/KOMPLET/01	Testowa aukcja węgla japońska komplet	19.01.2023 08:10:00	19.01.2023 23:30:00	+	+ Dodaj
TEST/33/SW/JPN/KOMPLET/01	Testowa aukcja węgla japońska komplet	19.01.2023 08:10:00	19.01.2023 23:30:00	✓	+ Dodaj
TEST/14/KOMPLET	Testowa aukcja spotowa na komplet na dostawę elektroniki	19.01.2023 01:20:00	19.01.2023 23:30:00	✓	+ Dodaj
TEST/10/SW/CEN	Testowa aukcja na sprzedaż węgla	19.01.2023 01:00:00	19.01.2023 23:00:00	+	+ Dodaj
TEST/09/MULT/SAM	Testowa aukcja wielokryterialna samodzielną	19.01.2023 01:00:00	19.01.2023 23:00:00	+	+ Dodaj
TEST/12/CEN/MULTPOZ	Testowa aukcja wielopozycyjna na cenę	19.01.2023 01:00:00	19.01.2023 23:00:00	+	+ Dodaj
TEST/01/ANG/PRZET/CEN/PKG	Testowa aukcja angielska z przetargu na cenę, część 1	19.01.2023 01:00:00	19.01.2023 12:30:00	+	+ Dodaj

Aby móc dodać kolejne aukcje do okna licytacji, należy mieć potwierdzony udział w tych aukcjach, a następnie kliknąć przycisk *Dodaj*, aby wybrana aukcja pojawiła się na jednym ekranie z aukcją w tle.

Aukcja na komplet TEST/14/KOMPLET Do zakończenia 12 h, 53 m, 43 sek.

Testowa aukcja spotowa na komplet na dostawę elektroniki

lp.	Pozycja	Kierunek licytacji	Ilość JM	Skok min/max (zł)	Najl. oferta (zł)	Twoja oferta (zł)	Twoja nowa oferta
1	Karta GeForce 4200 Ti	↓	100 szt.		99 000,00	99 000,00	<input type="text"/>
2	Windows 98	↓	100 szt.		99 000,00	99 000,00	<input type="text"/>
3	Wentylator OCZ 1000 W	↓	100 szt.		99 000,00	99 000,00	<input type="text"/>
4	Procesor Pentium III 550 Mhz	↓	100 szt.		99 000,00	99 000,00	<input type="text"/>
5	Pamięć RAM DDR2 512 MB	↓	100 szt.		99 000,00	99 000,00	<input type="text"/>
6	Monitor 15 cali CRT z filtrem	↓	100 szt.		99 000,00	99 000,00	<input type="text"/>
7	Klawiatura na mikroprzłączkach RISK	↓	100 szt.		99 000,00	99 000,00	<input type="text"/>
8	Mysz kulkowa tradycyjna	↓	100 szt.		99 000,00	99 000,00	<input type="text"/>

Wartość ofertowa: 100,00 / 2000000,00 79 200 000,00 79 200 000,00 Różnica 0,00

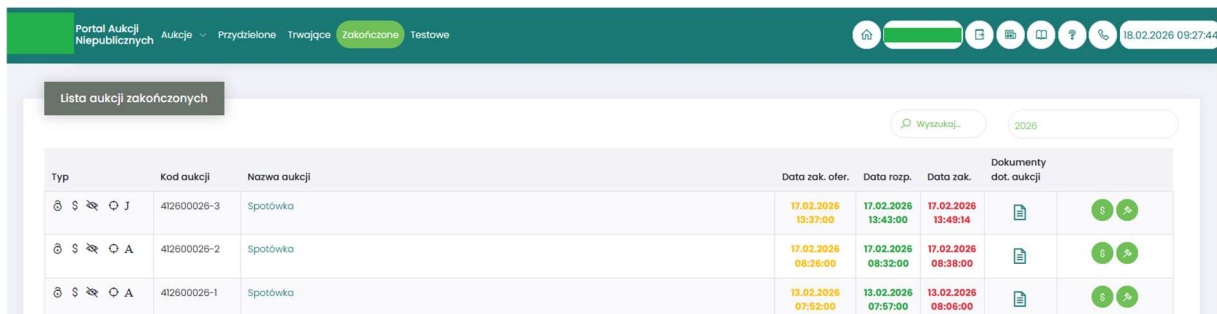
Aukcja na komplet TEST/08/SPOT/OFE Do zakończenia 12 h, 53 m, 43 sek.







Testowa aukcja spotowa na komplet z ofertowaniem na dostawę elektroniki

lp.	Pozycja	Kierunek licytacji	Ilość JM	Skok min/max (zł)	Najl. oferta (zł)	Twoja oferta (zł)	Twoja nowa oferta
1	Karta GeForce 4200 Ti	↓	100 szt.			100,00	<input type="text"/>
2	Windows 98	↓	100 szt.			50,00	<input type="text"/>
3	Wentylator OCZ 1000 W	↓	100 szt.			20,00	<input type="text"/>
4	Procesor Pentium III 550 Mhz	↓	100 szt.			30,00	<input type="text"/>

3.4 Zakończone

Aukcje zakończone są to wszystkie aukcje przydzielone, w których upłynął czas trwania licytacji.



Typ	Kod aukcji	Nazwa aukcji	Data zak. ofer.	Data rozp.	Data zak.	Dokumenty dot. aukcji
⊖ ⊕ ⚙	412600026-3	Spotówka	17.02.2026 13:37:00	17.02.2026 13:43:00	17.02.2026 13:48:14	 
⊖ ⊕ ⚙	412600026-2	Spotówka	17.02.2026 08:26:00	17.02.2026 08:32:00	17.02.2026 08:38:00	 
⊖ ⊕ ⚙	412600026-1	Spotówka	13.02.2026 07:52:00	13.02.2026 07:57:00	13.02.2026 08:06:00	 

W oknie aukcji *Zakończonych* występują te same kolumny, jakie opisano w rozdziale 3.1 Aukcje - wszystkie oraz dodatkowo przyciski w ostatniej kolumnie:



- ikona raportu *Oferta firmy po aukcji*,



- ikona raportu *Protokół przebiegu licytacji*,

Poniżej wymieniono informacje zawarte w wyżej wymienionych raportach.

- Raport *Oferta firmy po aukcji* – zawiera informacje:
 - przedmiot licytacji,
 - wartość oferty dotyczącej przedmiotu licytacji złożonej przez zalogowanego Użytkownika,
 - informację o uczestnictwie w licytacji,
 - informację czy oferta jest najkorzystniejsza w stosunku do ofert pozostałych Użytkowników.
- Raport *Protokół przebiegu licytacji* – zawiera informacje o przedmiocie licytacji oraz wszystkie kolejne postąpienia złożone przez zalogowanego Użytkownika.

3.5 Testowe

Aukcje testowe są to aukcje wygenerowane automatycznie i umożliwiają Użytkownikom w dowolnym momencie sprawdzenie działania konkretnych typów aukcji, przed udziałem we właściwej aukcji. Aukcje te są stale dostępne w Portalu, a złożone w nich oferty, bądź postąpienia mają wyłącznie charakter testowy i zostaną automatycznie usunięte w godzinach nocnych.

Portal Aukcji Niepublicznych
Aukcje ▾
Przydzielone
Trwające
Zakończono
Testowe
🏠
📅
📖
🔍
📞
28.08.2023 13:45:37

Lista aukcji testowych

Typ	Kod aukcji	Nazwa aukcji	Data zak. ofer.	Data rozp.	Data zak.
🕒 Ⓢ 🗑️ A	TEST/11/PK	Aukcja z protokołu konieczności	28.08.2023 23:00:00		
🕒 Ⓢ 🗑️ J	TEST/05 /JPN/PRZET/KRYT	Testowa aukcja japońska wielokryterialna na serwis elektroniki		27.08.2023 07:00:00	28.08.2023 01:00:23
🕒 Ⓢ 🗑️ K 🗑️ J	TEST/04 /JPN/PRZET /KPL/OFE	Testowa aukcja japońska na komplet z ofertowaniem na dostawę posiłków regeneracyjnych	28.08.2023 12:00:00	28.08.2023 12:10:00	28.08.2023 12:46:10
🕒 Ⓢ 🗑️ J	TEST/03 /JPN/PRZET/CEN	Testowa aukcja japońska na cenę na leasing samochodów służbowych		27.08.2023 07:00:00	28.08.2023 01:00:24
🕒 Ⓢ 🗑️ A	TEST/12 /CEN/MULTIPOZ	Testowa aukcja wielopozycyjna na cenę		28.08.2023 01:00:00	28.08.2023 23:00:00
🕒 Ⓢ 🗑️ A 📦	TEST/01 /ANG/PRZET	Testowa aukcja angielska z przetargu na cenę, część 1		28.08.2023 01:00:00	28.08.2023 12:30:00

4 Załączniki do aukcji

Organizator publikując aukcję w Portalu, ma możliwość dołączenia do niej dokumentów w formie załączników, które mogą dotyczyć:

- Całej aukcji,
- Pozycji aukcji,

Ikona symbolizuje, iż do aukcji bądź pozycji podpisane są przez Organizatora aukcji załączniki.

Załączniki dodane do całej aukcji wyświetlane są w osobnej kolumnie – *Dokumenty dot. aukcji*:


Typ	Kod aukcji	Nazwa aukcji	Data zak. ofer.	Data rozp.	Data zak.	Dokumenty dot. aukcji	Zgłoszenie
...	502600055-1	Dostawa obejm i opasek zaciskowych dla ... nr grupy 285-14	18.02.2026 09:00:00	18.02.2026 09:05:00	18.02.2026 09:07:00		
...	492600016-1	Dostawa części zamiennych do obudów ścianowych - ... 295-27-16	18.02.2026 09:00:00	18.02.2026 09:05:00	18.02.2026 09:10:00		
...	702600149-1	Dostawa elementów komunikacji budowlanej stalowej kraty pomostowe, podesty aluminiowe dla ... nr grupy 285-13 - Zakup z Funduszu Kar	18.02.2026 09:55:00	18.02.2026 10:00:00	18.02.2026 10:05:00		+
...	492600083-1	Dostawa odczynników chemicznych dla ... nr grupy 244-1	18.02.2026 10:00:00	18.02.2026 10:05:00	18.02.2026 10:15:00		+

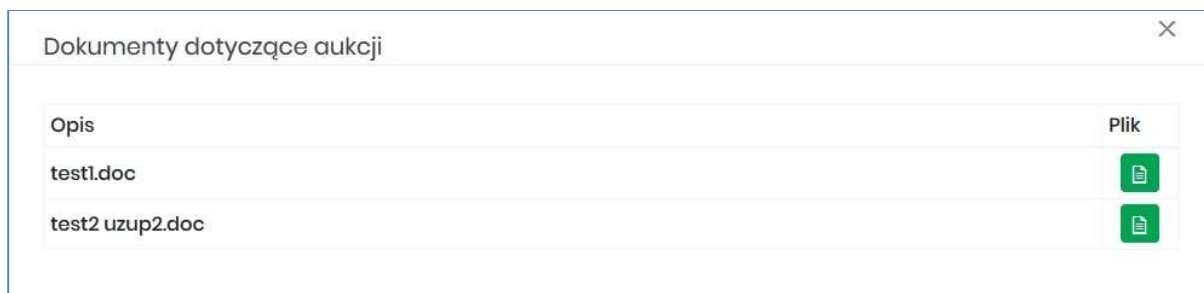
Po wejściu w szczegóły aukcji poprzez kliknięcie w *Nazwę aukcji* również przy w kolumnie *Dokumenty dotyczące aukcji* widać ikonę załączników dotyczących całej aukcji.


412600028-3	Spotówka	Typ aukcji: ...	Mechanizm: Aukcja Japońska	Czas zakończenia ofertowania: 17.02.2026 13:37:00	Czas rozpoczęcia aukcji: 17.02.2026 13:43:00	Czas zakończenia aukcji: 17.02.2026 13:44:00	Zmiana ceny: 1min	Przedłużenie: 2min	Dokumenty dotyczące aukcji
-------------	----------	-----------------	----------------------------	---	--	--	-------------------	--------------------	----------------------------

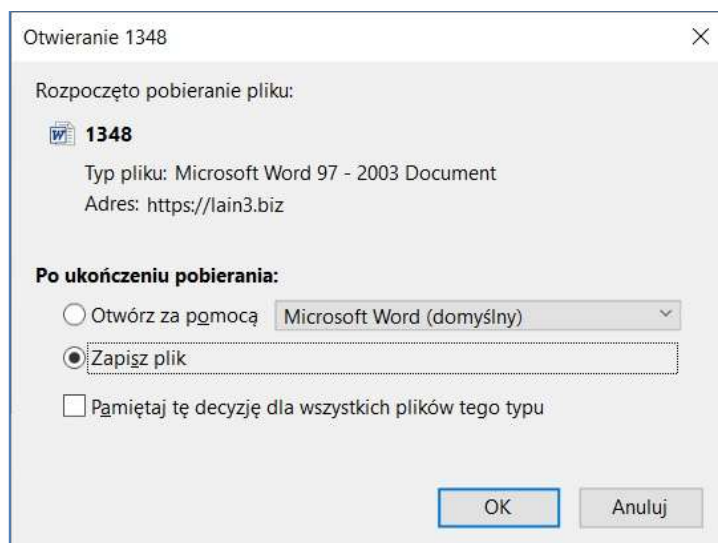
Załączniki dotyczące tylko pozycji aukcji dodane są przy części *Pozycje* przy danym wierszu:

Lp	Nazwa pozycji	Ilość JM	Kryteria			Do licytacji
1	Zakup gotowych dóbr / Obudowy zmechanizowane / Obudowy chodnikowe odgałęzień i skrzyżowań / Obudowy chodnikowe odgałęzień i skrzyżowań (bez montażu)	10 szt.	Nazwa	Skok [min/max]	Kierunek licytacji	Wartość wywoławcza
			Cena	[10,00 zł / -]	↓	10,00
2	Zakup gotowych dóbr / Obudowy zmechanizowane / Obudowy chodnikowe odgałęzień i skrzyżowań / Obudowy chodnikowe odgałęzień i skrzyżowań (bez montażu)	10 szt.	Nazwa	Skok [min/max]	Kierunek licytacji	Wartość wywoławcza
			Cena	[10,00 zł / -]	↓	10,00
3	Zakup gotowych dóbr / Obudowy zmechanizowane / Obudowy chodnikowe odgałęzień i skrzyżowań / Obudowy chodnikowe odgałęzień i skrzyżowań (bez montażu) /	10 szt.	Nazwa	Skok [min/max]	Kierunek licytacji	Wartość wywoławcza
			Cena	[10,00 zł / -]	↓	10,00

Po kliknięciu ikony  pokaże się okienko z listą załączników:



Istnieje możliwość otwarcia lub zapisania na dysku własnym danych załączników poprzez kliknięcie zielonej ikony .

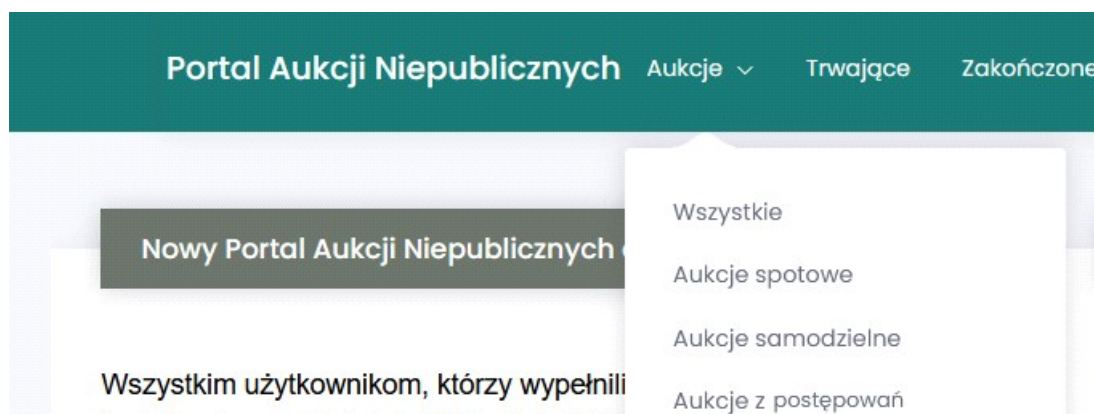


5 Aukcje z postępowań

Są to aukcje przeprowadzane jako tzw. dogrywki do postępowań przetargowych. Użytkownik nie może zgłaszać się do nich samodzielnie przez Portal Aukcji Niepublicznych, ponieważ otrzymuje zaproszenie do udziału w takiej aukcji od Organizatora. Zaproszenie do aukcji kierowane jest tylko do tych Wykonawców, którzy w postępowaniu przetargowym złożyli ofertę niepodlegającą odrzuceniu.

W tego rodzaju aukcjach Organizator może zastosować opisany powyżej mechanizm aukcji angielskiej, japońskiej lub holenderskiej. Zazwyczaj licytowana jest tylko cena w dół, ewentualnie stosowane są dodatkowe kryteria (w zależności od specyfikacji postępowania przetargowego) i ustawiany jest elastyczny czas zakończenia (czyli możliwość przedłużenia).

Aukcje z postępowań znajdują się w górnym menu w zakładce *Aukcje \ Aukcje z postępowań*.



5.1 Potwierdzenie udziału w aukcji

Aby brać udział w licytacji, należy najpierw potwierdzić chęć brania udziału w aukcji. Daną czynność można zrealizować w katalogu aukcji *Przydzielonych* zaznaczając przy odpowiedniej aukcji *Potwierdzenie*.



Typ	Kod aukcji	Nazwa aukcji	Data zak. ofer.	Data rozp.	Data zak.	Dokumenty dot. aukcji	Do licytacji	Potwierdzenie
A	412600029-1-1	412600029-1-1, zadanie:1		20.02.2026 08:41:00	20.02.2026 08:51:00		tak	<input type="checkbox"/>

Istnieje również możliwość potwierdzenia aukcji po wejściu w jej szczegóły – po kliknięciu *Nazwa aukcji*.

Portal Aukcji Niepublicznych Przydzielone Trwające Zakończone Testowe 20.02.2026 08:27:05

Lista aukcji << 41260029-1-1

Należy potwierdzić uczestnictwo w aukcji. Potwierdź uczestnictwo

41260029-1-1

41260029-1-1, zadanie: 1

Typ aukcji: Mechanizm: **Aukcja Angielska** Czas rozpoczęcia aukcji: **20.02.2026 08:41:00** Czas zakończenia aukcji: **20.02.2026 08:51:00** Przedłużenie: **2min**

Zadania

Lp	Nazwa zadania	Kryteria		
		Nazwa	Skok [min/max]	Kierunek licytacji
1	Cześć 1	Cena	[10,00 zł / 100,00 zł]	↓

Po kliknięciu *Potwierdź uczestnictwo* pojawia się komunikat – „Czy chcesz potwierdzić udział w aukcji?”

Czy chcesz potwierdzić udział w aukcji?

tak **nie**

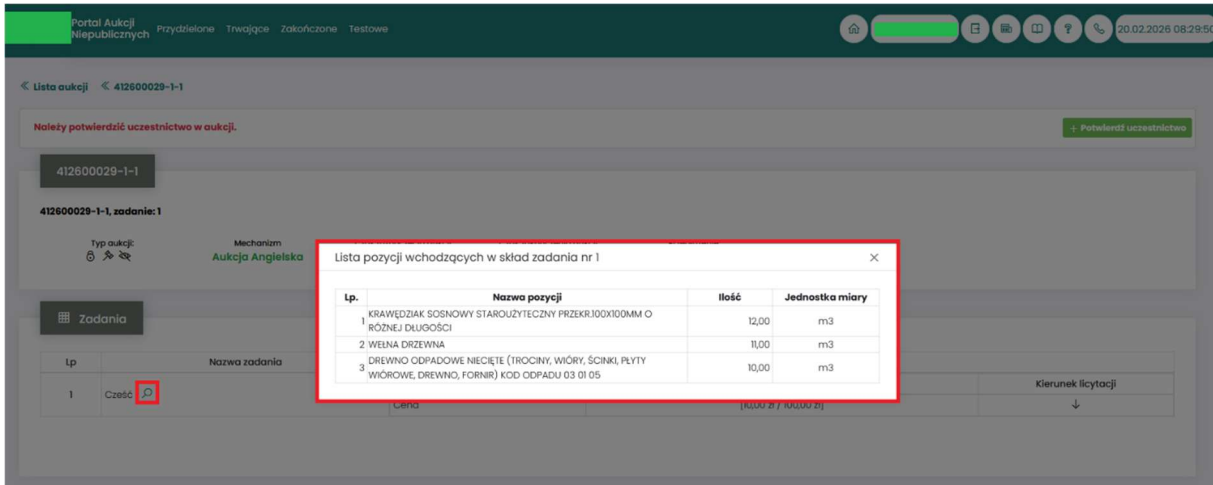
Aby uczestniczyć w aukcji należy wybrać odpowiedź *Tak*. Spowoduje to również zmianę ikony w kolumnie *Potwierdzenie* na zatwierdzony.

Portal Aukcji Niepublicznych Przydzielone Trwające Zakończone Testowe 20.02.2026 08:30:58

Lista aukcji przydzielonych Wyszukaj...

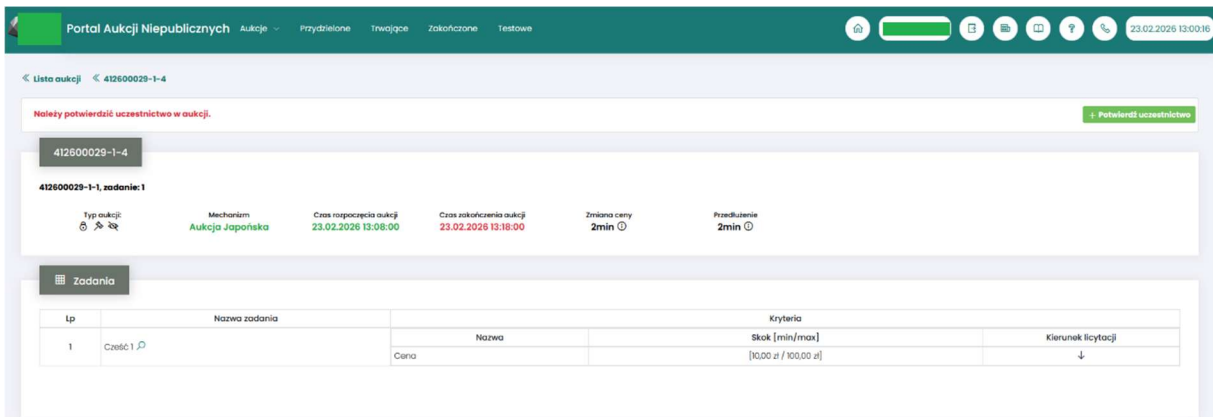
Typ	Kod aukcji	Nazwa aukcji	Data zak. ofer.	Data rozp.	Data zak.	Dokumenty dot. aukcji	Do licytacji	Potwierdzenie
A	41260029-1-1	41260029-1-1, zadanie: 1		20.02.2026 08:41:00	20.02.2026 08:51:00		tak	

W przypadku aukcji z postępowań na wybrane zadanie, po wejściu w szczegóły aukcji dostępna jest ikona lupy prezentująca listę pozycji składających się na określone zadanie.

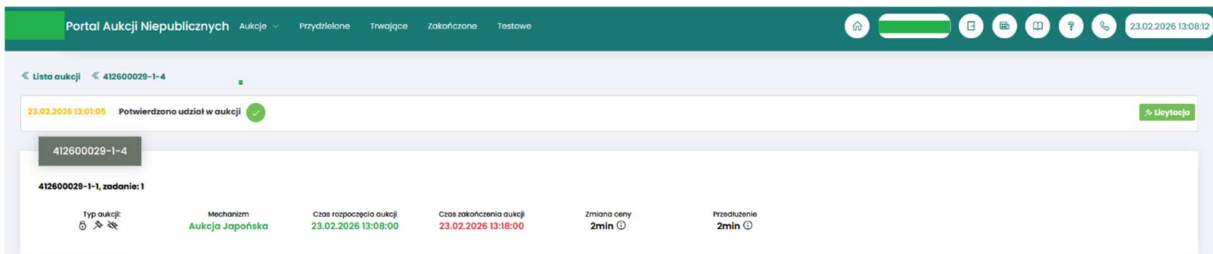


5.2 Okno licytacji – aukcja japońska

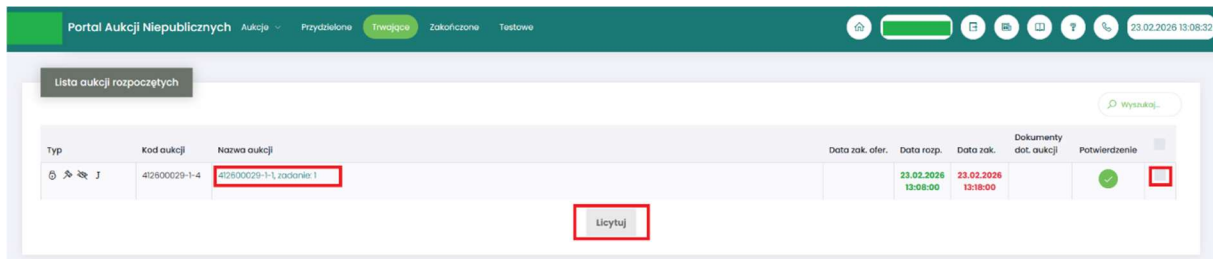
Poniżej przedstawiono widok aukcji przed rozpoczęciem licytacji:



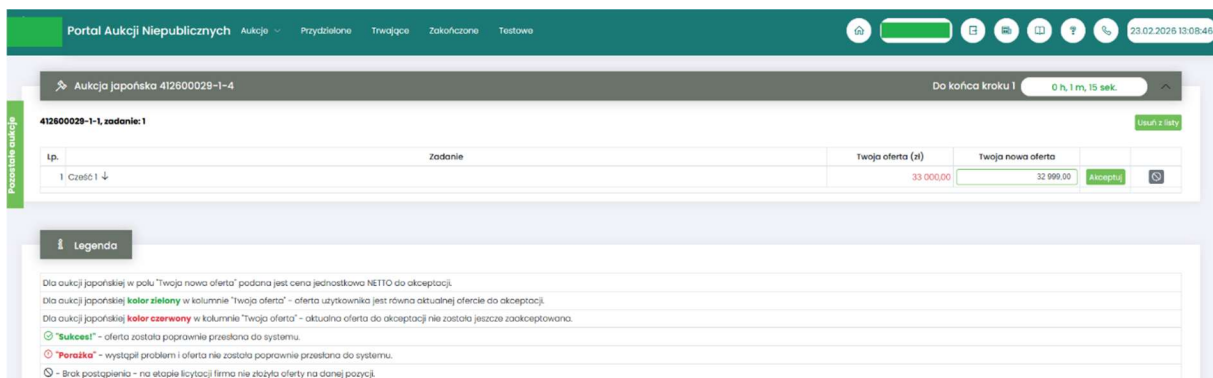
Po potwierdzeniu swojego udziału w aukcji z momentem rozpoczęcia licytacji pojawi się przycisk „Licytacja”, który Użytkownik powinien kliknąć, jeżeli chce wziąć udział w licytacji.





W momencie rozpoczęcia aukcji można również przejść do licytacji poprzez zakładkę *Trwające*. Konieczne jest zaznaczenie checkboxa i wybrać Licytuj lub klikając w nazwę aukcji.



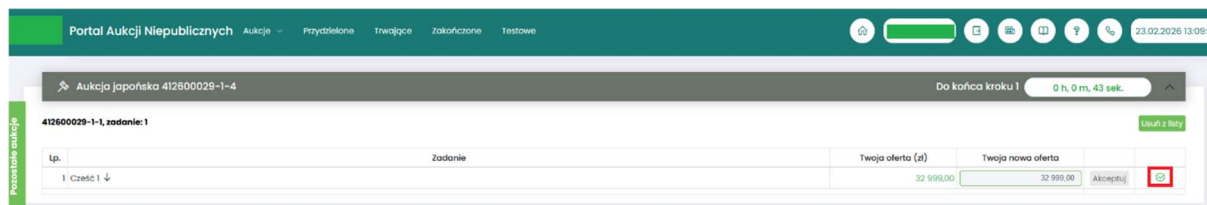
Okno licytacji wygląda w następujący sposób, jak pokazano poniżej.



Opis kolumn:

- *Lp.* – liczba porządkowa pozycji,
- *Zadanie* – opis przedmiotu aukcji. Strzałka w dół na końcu opisu oznacza, że licytacja cen odbywać się będzie w dół,
- *Twoja oferta (zł)* – przedstawia ceny jednostkowe złożone w toku ofertowania bądź licytacji. Kolor zielony ceny oznacza, że oferta zalogowanego Użytkownika jest najlepsza,
- *Twoja nowa oferta* – jest to cena jednostkowa netto, którą aktualnie zalogowany Użytkownik akceptuje,
- *Status*
 -  - oznacza, iż Użytkownik jeszcze nie potwierdził danej pozycji cenowej,
 -  - *Sukces* – oznacza, że daną pozycję cenową Użytkownik zaakceptował,
- *Licytuj* – po wprowadzeniu oczekiwanej kwoty do licytacji i kliknięciu *Licytuj* następuje zaakceptowanie ceny do pozycji,
- *Licytuj wszystkie wybrane* – (dla aukcji wielopozycyjnej) po wprowadzeniu cen do każdej pozycji i wybraniu danego przycisku następuje licytacja wszystkich pozycji.

Po akceptacji ceny licytowanej – przy pozycjach zmienia się status na „Sukces”. W kolumnie *Twoja oferta (zł)* pojawia się w kolorze zielonym cena zaakceptowana przez Użytkownika. Kolejno należy czekać na przejście do następnego kroku.

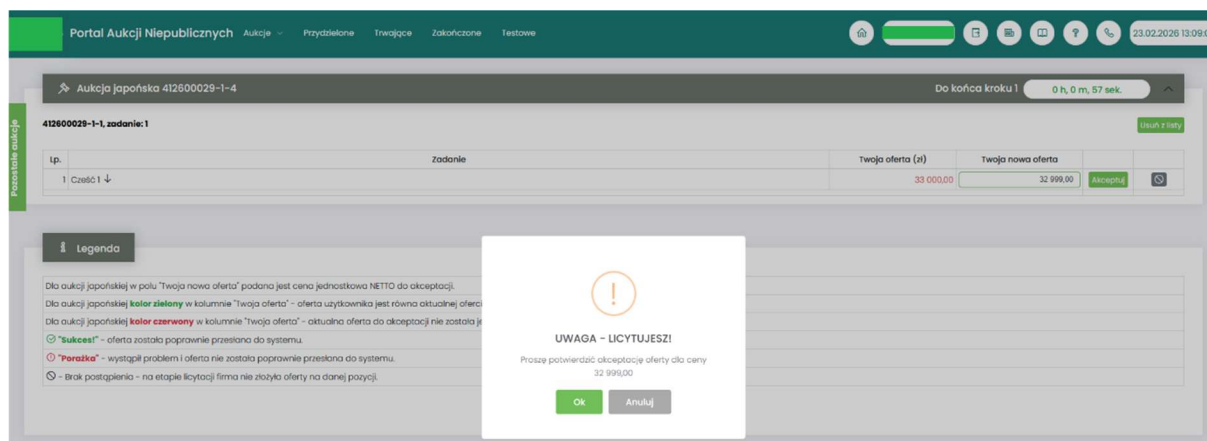


Zmiana kroku pokazana jest jak w komunikacie poniżej



W każdym kolejnym kroku licytacji proponowana jest cena z kroku poprzedniego, pomniejszona o wartość postąpienia.


Akceptacja przez uczestników aukcji, zaproponowanej przez system informatyczny ceny, następuje poprzez kliknięcie w przycisk Akceptuj lub Akceptuj wszystkie.



Uczestnik aukcji nie może potwierdzić wyświetlonego postąpienia, jeżeli nie potwierdził żadnego z trzech wcześniejszych następujących po sobie wyświetlanych postąpień (aukcja jest widoczna do jej zakończenia). Poniżej znajduje się zrzut ekranu przedstawiający brak możliwości zaakceptowania ceny gdyż użytkownik nie zaakceptował jej w poprzednich krokach (czyli 2,3,4)

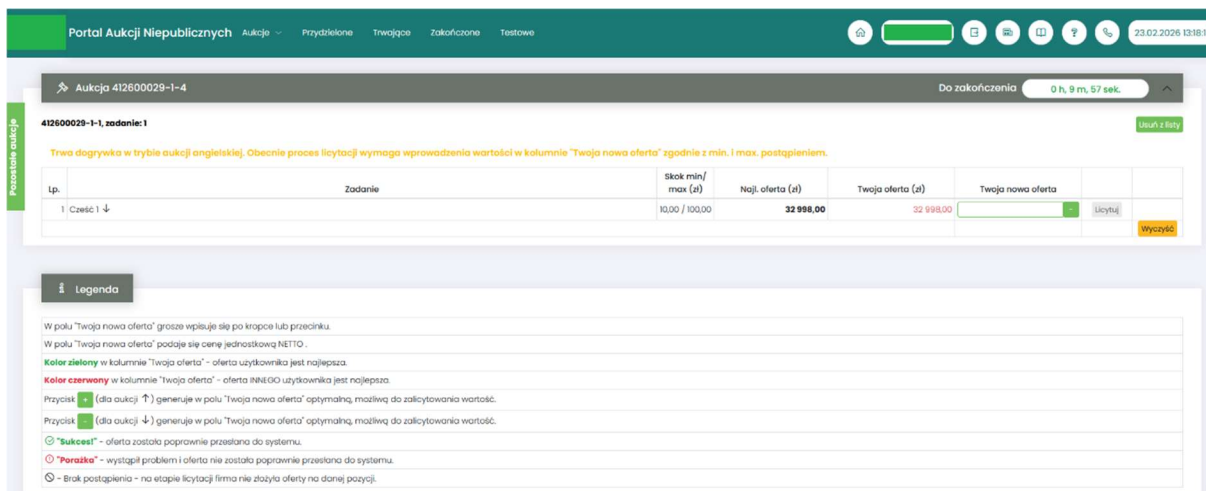



Aukcja zostaje zakończona jeżeli w ciągu trzech kolejnych propozycji wartości dokonywanych przez platformę żaden z Uczestników aukcji nie potwierdzi jej przyjęcia.



Jeżeli w dowolnym kroku minimum dwóch Uczestników aukcji zaakceptuje daną cenę i żaden z nich nie potwierdzi w kroku następnym danej ceny pomniejszonej o wartość kroku zmiany ceny, wówczas następuje remis i generowana jest dogrywka w formie aukcji angielskiej.

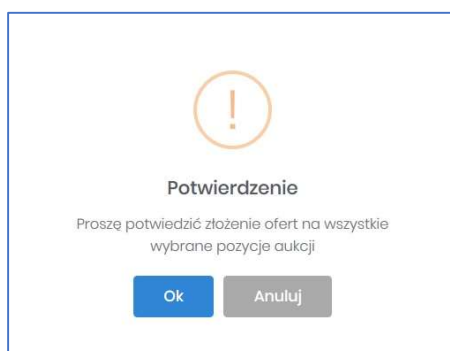
Ceną wywoławczą do dogrywki w formie aukcji angielskiej jest cena z ostatniego zaakceptowanego przez Uczestników kroku aukcji japońskiej. Poniżej przedstawiono ekran dogrywki w postaci aukcji angielskiej:



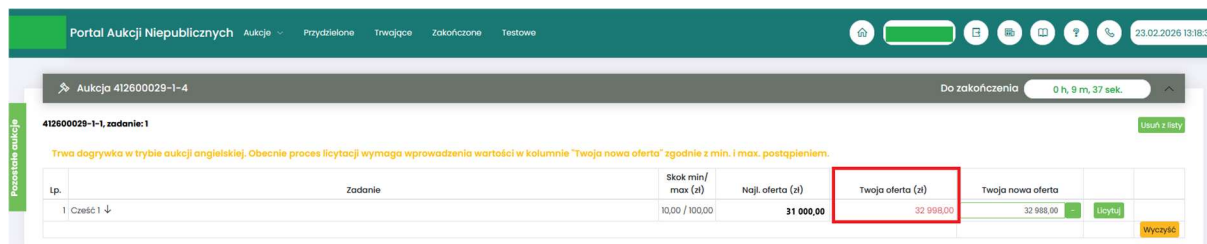
Za pomocą jednorazowego lub wielokrotnego kliknięcia  w kolumnie *Twoja nowa oferta*, bądź też ręcznego wprowadzenia kwoty (niższej od kwoty z pozycji *Najlepsza oferta*, przynajmniej o skok minimalny) następuje obniżenie przez Licytującego proponowanej ceny do licytacji. Nie ma możliwości zaliczowania ceny wyższej niż aktualnie wygrywająca, cena licytowana zawsze musi być niższa. Istnieje możliwość licytacji z dokładnością do odpowiedniej pozycji aukcji poprzez przycisk *Licytuj* przynależny do danej pozycji, bądź też można wprowadzić ceny do każdej lub kilku wybranych pozycji z aukcji i wybrać przycisk *Licytuj wszystkie wybrane*, co również spowoduje zaliczowanie. Po zaliczowaniu zostanie wyświetlony poniższy komunikat upewniający się, że złożona propozycja będzie wiążąca dla pozycji:



oraz dla wielu pozycji:



Jeżeli w kolumnie *Twoja oferta (zł)* znajduje się kwota zaznaczona na czerwono, oznacza to, że zalicytowana cena przez zalogowanego Użytkownika została przebita przez innego Oferenta, a wysokość aktualnej kwoty znajduje się w kolumnie *Najl. oferta (zł)* (patrz rys poniżej).



Po zalicytowaniu poprzez kliknięcie przy pozycji bądź wprowadzeniu kwoty niższej przynajmniej o wartość skoku minimalnego i zalicytowaniu następuje poinformowanie o sukcesie podczas procesu licytacji – objawia się to poprzez wyświetlenie kwoty w kolumnie *Twoja oferta (zł)* na zielono oraz zmianie statusu na .

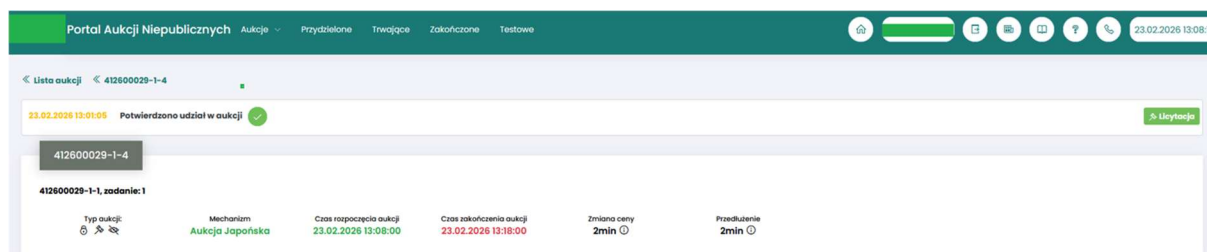


Po zakończeniu aukcja zostaje automatycznie przeniesiona do zakładki w menu *Zakończone* – patrz rozdział 3.4 Zakończone.

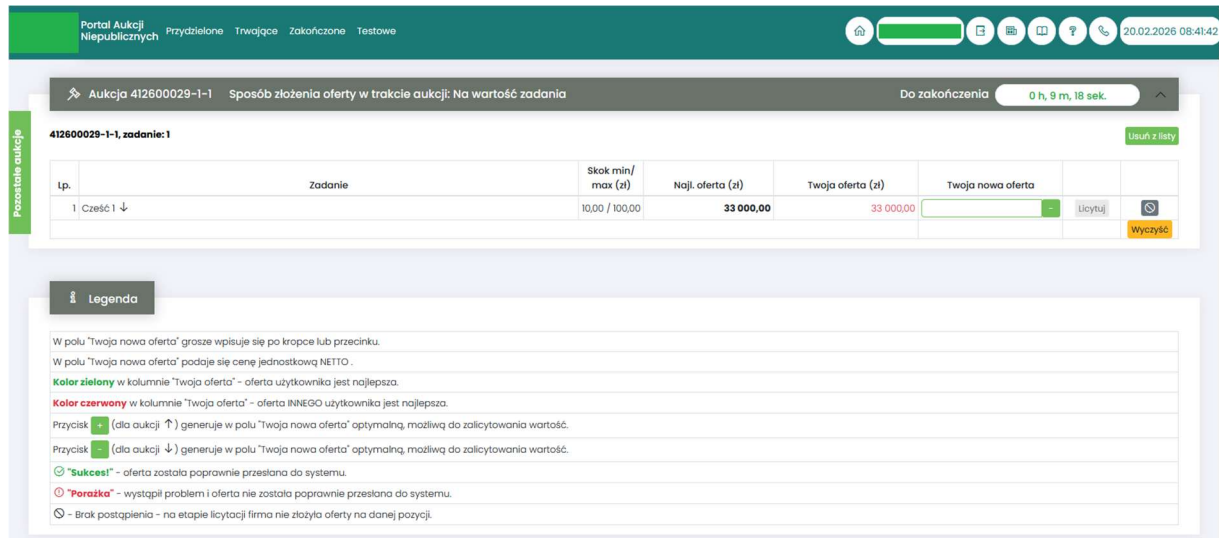
5.3 Okno licytacji – aukcja angielska jednokryterialna

Jeżeli nastanie czas rozpoczęcia aukcji - zgodnie z zegarem, który widnieje w prawym górnym rogu - następuje automatyczne przeniesienie aukcji do zakładki *Trwające aukcje*. Użytkownik po rozpoczęciu aukcji musi wejść na *Trwające aukcje*, gdzie pojawiają się pozycje, do których Organizator przydzielił Uczestnika.






Po potwierdzeniu swojego udziału w aukcji z momentem rozpoczęcia licytacji pojawi się przycisk „*Licytacja*”, który Użytkownik powinien kliknąć, jeżeli chce wziąć udział w licytacji.





Po kliknięciu *Licytacja* będzie możliwość brania udziału w aukcji:



The screenshot shows the COIG auction portal interface. At the top, there is a navigation bar with the portal name and a date/time stamp (20.02.2026 08:41:42). Below this, a header indicates the current auction: "Aukcja 412600029-1-1 Sposób złożenia oferty w trakcie aukcji: Na wartość zadania". A countdown timer shows "Do zakończenia 0 h, 9 m, 18 sek.". The main area displays a table for bid entry with the following columns: "Lp.", "Zadanie", "Skok min/max (zł)", "Najl. oferta (zł)", "Twoja oferta (zł)", and "Twoja nowa oferta". The first row shows "1 Część 1 ↓", "10,00 / 100,00", "33 000,00", and "33 000,00". There are buttons for "Licytuj" and "Wyczyść" next to the bid entry field. Below the table is a "Legenda" section with the following text:

W polu "Twoja nowa oferta" grosze wpisuje się po kropce lub przecinku.
 W polu "Twoja nowa oferta" podaje się cenę jednostkową NETTO.
Kolor zielony w kolumnie "Twoja oferta" - oferta użytkownika jest najlepsza.
Kolor czerwony w kolumnie "Twoja oferta" - oferta INNEGO użytkownika jest najlepsza.
 Przycisk  (dla aukcji ↑) generuje w polu "Twoja nowa oferta" optymalną, możliwą do zaliczowania wartość.
 Przycisk  (dla aukcji ↓) generuje w polu "Twoja nowa oferta" optymalną, możliwą do zaliczowania wartość.
 **"Sukces!"** - oferta została poprawnie przesłana do systemu.
 **"Porażka"** - wystąpił problem i oferta nie została poprawnie przesłana do systemu.
 - Brak postąpienia - na etapie licytacji firma nie złożyła oferty na danej pozycji.

Opis kolumn:

- *Lp.* – liczba porządkowa pozycji,
- *Zadanie* – opis przedmiotu aukcji. Strzałka w dół na końcu opisu oznacza, że licytacja cen odbywać się będzie w dół,
- *Ilość JM* – ilość wystawionego przedmiotu aukcji w jednostce miary,
- *Skok min/max (zł)* – pokazuje o jaką najmniejszą i największą wartość można licytować. Jeżeli wartość minimalna nie jest określona, wówczas skok minimalny wynosi 1 grosz. Jeżeli wartość maksymalna nie jest określona wówczas można licytować o dowolną wartość. W przypadku, gdy wartość skoku minimalnego określona na poziomie np. 100 zł równa się z aktualnie najniższą ceną, wtedy skok min zostaje automatycznie przestawiony na 0,01, co umożliwia dalszą licytację.
- *Najl. oferta* – aktualnie wygrywająca cenowo wartość,
- *Twoja oferta (zł)* – przedstawia ceny jednostkowe złożone w toku ofertowania bądź licytacji. Kolor zielony ceny oznacza, że oferta zalogowanego Użytkownika jest najlepsza,
- *Twoja nowa oferta* – jest to wartość, którą aktualnie zalogowany wpisuje,
- *Status*
 -  - oznacza, iż Użytkownik jeszcze nie potwierdził danej pozycji cenowej,
 -  - *Sukces* – oznacza, że daną pozycję cenową Użytkownik zaakceptował,
- *Licytuj* – po wprowadzeniu oczekiwanej kwoty do licytacji i kliknięciu *Licytuj* następuje zaakceptowanie ceny do pozycji,
- *Licytuj wszystkie wybrane* – po wprowadzeniu cen do każdej pozycji i wybraniu danego przycisku następuje licytacja wszystkich pozycji,



Licytacja polega na wprowadzeniu oferty cenowej w polu *Cena do licytacji*, a kolejno na kliknięciu *Licytuj*.

Portal Aukcji Niepublicznych Przynajmniej Trwające Zakończono Testowe 20.02.2026 08:41:59

Aukcja 412600029-1-1 Sposób złożenia oferty w trakcie aukcji: Na wartość zadania Do zakończenia 0 h, 9 m, 1 sek.

412600029-1-1, zadanie: 1 [Usuń z listy](#)

lp.	Zadanie	Skok min/ max (zł)	Najl. oferta (zł)	Twoja oferta (zł)	Twoja nowa oferta	
1	Część 1 ↓	10,00 / 100,00	33 000,00	33 000,00	32 990,00	<input type="button" value="Licytuj"/> <input type="button" value="Wyczyść"/>


Istnieje możliwość skorzystania z przycisku  (w kolumnie *Twoja nowa oferta*), który pomniejsza *Najlepszą ofertę* o wartość minimalnego postąpienia (w polu *Skok min.*). Za pomocą jednorazowego lub wielokrotnego kliknięcia , bądź też ręcznego wprowadzenia kwoty (niższej od kwoty z pozycji *Najlepsza oferta* przynajmniej o skok minimalny) następuje pomniejszenie przez Użytkownika proponowanej ceny do licytacji.

Po zaakceptowaniu kwot zostanie wyświetlony poniższy komunikat upewniający się, że złożona propozycja będzie wiążąca dla pozycji:



UWAGA - LICYTUJESZ!
Proszę potwierdzić złożenie oferty dla ceny
32 990,00

oraz dla wielu pozycji:



Potwierdzenie
Proszę potwierdzić złożenie ofert na wszystkie
wybrane pozycje aukcji

Po akceptacji ceny licytowanej – przy pozycjach zmienia się status na „Sukces”. W kolumnie *Twoja oferta (zł)* pojawia się w kolorze zielonym cena zaakceptowana przez Użytkownika.

Jeżeli w kolumnie *Twoja oferta (zł)* znajduje się kwota zaznaczona na czerwono, oznacza to, że zalicytowana cena przez zalogowanego Użytkownika została przebita przez innego Oferenta, a wysokość aktualnej kwoty znajduje się w kolumnie *Najl. oferta (zł)* (patrz rys poniżej).

Lp.	Zadanie	Skok min/max (zł)	Najl. oferta (zł)	Twoja oferta (zł)	Twoja nowa oferta
1	Cześć 1 ↓	10,00 / 100,00	32 990,00	32 990,00	32 990,00

W *Legendzie* opisane są poszczególne funkcjonalności (rys. poniżej).

Legenda

W polu "Twoja nowa oferta" grosze wpisuje się po kropce lub przecinku.
 W polu "Twoja nowa oferta" podaje się cenę jednostkową NETTO.

Kolor zielony w kolumnie "Twoja oferta" - oferta użytkownika jest najlepsza.
Kolor czerwony w kolumnie "Twoja oferta" - oferta INNEGO użytkownika jest najlepsza.

Przycisk **+** (dla aukcji ↑) generuje w polu "Twoja nowa oferta" optymalną, możliwą do zalicytowania wartość.
 Przycisk **-** (dla aukcji ↓) generuje w polu "Twoja nowa oferta" optymalną, możliwą do zalicytowania wartość.

"Sukces!" - oferta została poprawnie przesłana do systemu
"Porażka" - wystąpił problem i oferta nie została poprawnie przesłana do systemu
 "Brak postąpienia" - na etapie licytacji firma nie złożyła oferty na danej pozycji.

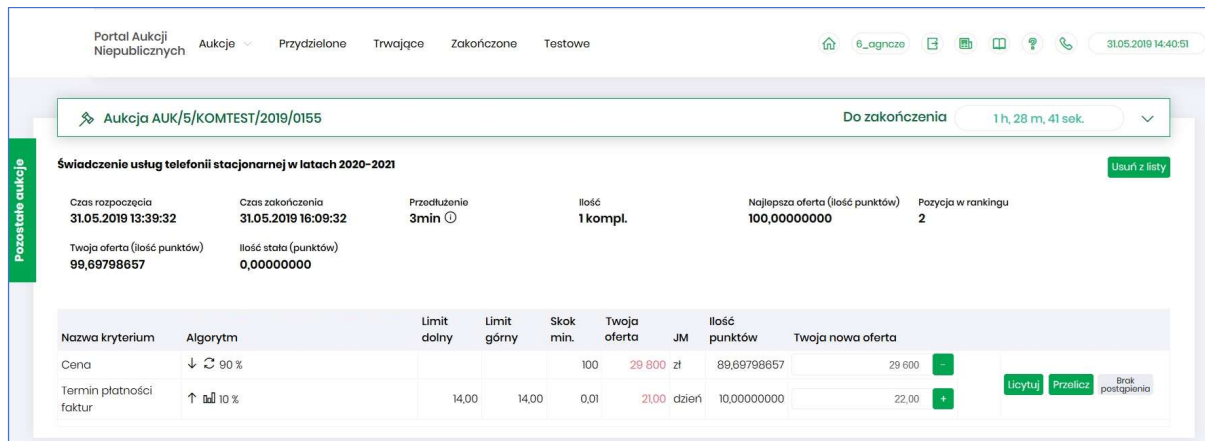
5.4 Okno licytacji – aukcja angielska wielokryterialne

Jeżeli nastanie czas rozpoczęcia aukcji – zgodnie z zegarem, który widnieje w prawym górnym rogu – następuje automatyczne przeniesienie aukcji do zakładki *Trwające aukcje*. Użytkownik po rozpoczęciu aukcji musi wejść na *Trwające aukcje*, gdzie pojawiają się pozycje, do których Organizator przydzielił uczestnika.

Po potwierdzeniu swojego udziału w aukcji (opis potwierdzania udziału w aukcji znajduje się w niniejszej instrukcji w rozdziale 5.1 Potwierdzanie udziału w aukcji) z momentem rozpoczęcia licytacji pojawi się przycisk „*Licytacja*”, który Użytkownik powinien kliknąć, jeżeli chce wziąć udział w licytacji.

Lp.	Nazwa pozycji	Ilość	JM	Nazwa	Kryteria	Do licytacji
1	Świadczenie usług telefonii stacjonarnej w latach 2020-2021	1	kompl.	Cena	Skok [min/max] [100 zł / -] Kierunek licytacji ↓	tak
				Termin płatności faktur	[0,01 dzień / -] ↑	

Po kliknięciu *Licytacja* będzie możliwość brania udziału w aukcji:



Portal Aukcji Niepublicznych Aukcje Przydzielone Trwające Zakończzone Testowe 6_agnacze 31.05.2019 14:40:51

Aukcja AUK/5/KOMTEST/2019/0155 Do zakończenia 1 h, 28 m, 41 sek.

Świadczenie usług telefonii stacjonarnej w latach 2020-2021 [Użyj listy](#)

Czas rozpoczęcia	Czas zakończenia	Przedłużenie	Ilość	Najlepsza oferta (ilość punktów)	Pozycja w rankingu
31.05.2019 13:39:32	31.05.2019 16:09:32	3min	1 kompl.	100,00000000	2
Twoja oferta (ilość punktów)	Ilość stała (punktów)				
99,69798857	0,00000000				

Nazwa kryterium	Algorytm	Limit dolny	Limit górny	Skok min.	Twoja oferta	JM	Ilość punktów	Twoja nowa oferta
Cena	↓ ↻ 90 %			100	29 600 zł		89,69798857	29 600 -
Termin płatności faktur	↑ 📄 10 %	14,00	14,00	0,01	21,00 dzień		10,00000000	22,00 +

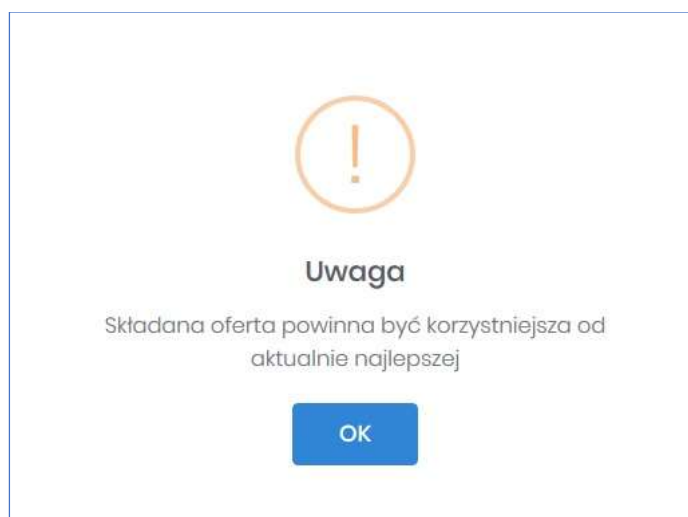
[Licytuj](#) [Przelicz](#) [Brak postępienia](#)

Wiersz z opisem „*Il. stała*” określa stałą ilość uzyskanych pkt. za kryteria nielicytowane, w przypadku zera, oznacza brak kryteriów nielicytowanych.

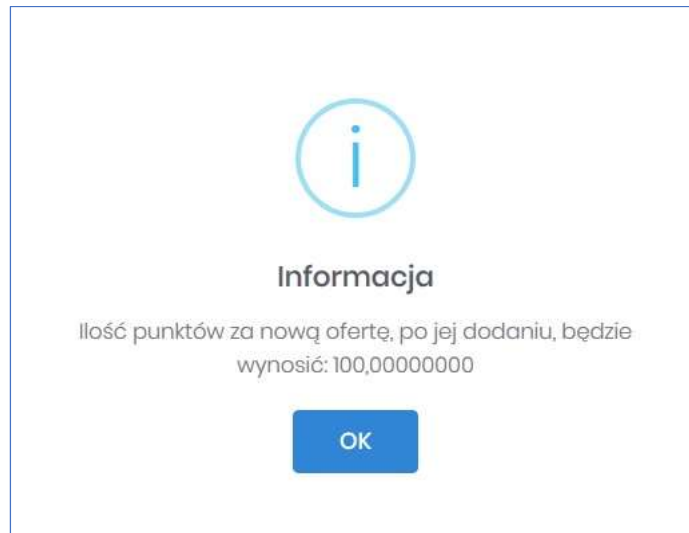
Licytacja polega na wprowadzeniu oferty cenowej w polu *Twoja nowa oferta* dla wszystkich kryteriów, a następnie wybraniu (opcjonalnie) przycisku *Przelicz* (system przelicza wartość oferty na punkty i pokazuje ilość punktów przed wysłaniem oferty), a kolejno na kliknięciu *Licytuj*. W trakcie licytacji podawana jest cena i wartość kryterium do licytacji. Ilość punktów za ofertę może ulec zmianie nawet, gdy uczestnik nie licytuje (jeżeli pojawi się lepsza oferta). Jeżeli dla kryterium „*Cena*” zdefiniowano minimalne postąpienie (pole „*Skok*”), to nowa oferta, jeżeli jest zmieniana w stosunku do poprzedniej, nie może różnić się od punktowo najlepszej oferty o mniej niż minimalne postąpienie.

Po wprowadzeniu oferty i kliknięciu *Przelicz*, można uzyskać dwa komunikaty:

- Gdy proponowana oferta nie spełnia warunków najlepszej – wówczas w kolumnie *Ilość punktów* pojawia się aktualnie osiągnięta ich wartość . Nie ma możliwości zalicytowania, należy zmienić warunki oferty.



- Gdy proponowana oferta przebija oferty konkurencji – wówczas pojawia się możliwość zalicytowania poprzez kliknięcie *Licytuj*

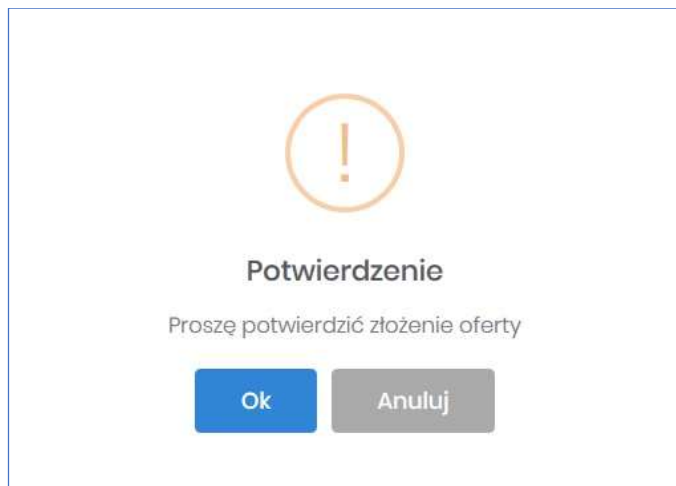


- Gdy proponowana oferta jest równoważna z inną aktualnie najlepszą, wówczas należy zmienić warunki oferty.



Istnieje możliwość licytacji z dokładnością do odpowiedniej pozycji aukcji poprzez przycisk *Licytuj* przynależny do danej pozycji, bądź też można wprowadzić ceny do każdej lub kilku wybranych pozycji z aukcji i wybrać przycisk *Licytuj wszystkie wybrane*, co również spowoduje zaliczowanie.

Po zalicytowaniu zostanie wyświetlony poniższy komunikat upewniający się, że złożona propozycja będzie wiążąca dla pozycji:



5.5 Okno licytacji – aukcja holenderska

Poniżej przedstawiono widok aukcji przed rozpoczęciem licytacji:

Typ	Kod aukcji	Nazwa aukcji	Data zak. ofer.	Data rozp.	Data zak.	Dokumenty dot. aukcji	Do licytacji	Potwierdzenie
🏠 🔄 📄 H	412600029-1-2	412600029-1-1, zadanie: 1		20.02.2026 13:28:00			tak	+

Widok po wejściu w szczegóły aukcji

lp	Nazwa zadania
1	Cześć 1 📄

Po zatwierdzeniu swojego udziału w aukcji z momentem rozpoczęcia licytacji pojawi się przycisk „Licytacja”, który Użytkownik powinien kliknąć, jeżeli chce wziąć udział w licytacji.

Po rozpoczęciu licytacji system sprawdza ceny ofertowane z cenami szacunkowymi. W przypadku, gdy cena pozycji z oferty jednego z uczestników jest poniżej poziomu określonego przez Zamawiającego to aukcja na tę pozycję nie zostanie uruchomiona. W takiej sytuacji każdy z uczestników aukcji otrzyma komunikat: *Licytacja na zasadach aukcji holenderskiej nie została uruchomiona na pozycjach nr 1: Najkorzystniejsza cena ofertowa jest niższa od ceny wywoławczej.*

Aukcja na pozostałych pozycjach zostanie uruchomiona. Okno licytacji wygląda w następujący sposób, jak pokazano poniżej (na sześć pozycji uruchomiły się trzy spełniające warunek uruchomienia).

Lp.	Pozycja	Ilość JM	Twoja oferta (zł)	Twoja nowa oferta	Status
4	KORA SUROWA MIELONA Z DODATKAMI	1 m3	8,00	2,73	Akceptuj
5	DREWNO OPALOWE	1 m3	8,00	4,47	Akceptuj
6	DREWNO ODPADOWE KOPALNIANE KOD ODPADU 17 02 01	1 m3	8,00	3,28	Akceptuj

Legenda

- Dla aukcji holenderskiej w polu "Twoja nowa oferta" podana jest cena jednostkowa NETTO do akceptacji.
- Dla aukcji holenderskiej kwota w kolumnie "Twoja oferta" oznacza, że użytkownik złożył ofertę w toku licytacji i nie ma już możliwości akceptacji kolejnych postępów.
- "Sukces"** - oferta została poprawnie przesłana do systemu.
- "Porażka"** - wystąpił problem i oferta nie została poprawnie przesłana do systemu.
- ☒ - Brak postąpienia - na etapie licytacji firma nie złożyła oferty na danej pozycji.

Aukcja holenderska się nie uruchomi całościem w przypadku, gdy:

- w aukcji holenderskiej na pozycje - wszystkie oferowane pozycje stanowiące całość aukcji są poniżej poziomu określonego przez Zamawiającego,
- w aukcji holenderskiej na komplet – wartość sumaryczna pozycji oferowanych stanowiących komplet są poniżej poziomu określonego przez Zamawiającego.

W w/w sytuacjach wyświetli się komunikat o treści: *Licytacja na zasadach aukcji holenderskiej nie została uruchomiona. Najkorzystniejsza cena ofertowa jest niższa od ceny wywoławczej.*

Poniżej przedstawiono widok aukcji po rozpoczęciu licytacji:




Lp.	Zadanie	Twoja oferta (zł)	Twoja nowa oferta	Status
1	Cześć 1	33 000,00	18 150,00	Akceptuj

Legenda

- Dla aukcji holenderskiej w polu "Twoja nowa oferta" podana jest cena jednostkowa NETTO do akceptacji.
- Dla aukcji holenderskiej kwota w kolumnie "Twoja oferta" oznacza, że użytkownik złożył ofertę w toku licytacji i nie ma już możliwości akceptacji kolejnych postępów.
- "Sukces"** - oferta została poprawnie przesłana do systemu.
- "Porażka"** - wystąpił problem i oferta nie została poprawnie przesłana do systemu.
- ☒ - Brak postąpienia - na etapie licytacji firma nie złożyła oferty na danej pozycji.

Opis kolumn:

- **Lp.** – liczba porządkowa,
- **Zadanie** – opis przedmiotu aukcji,
- **Twoja oferta (zł)** – przedstawia ceny jednostkowe zaakceptowane w toku licytacji. Bezpośrednio po rozpoczęciu aukcji w polu wyświetlona zostaje cena zgodna ze złożoną ofertą. Po akceptacji sugerowanej przez system ceny pole zostaje uzupełnione o zaakceptowaną cenę,
- **Twoja nowa oferta** – jest to cena jednostkowa netto, którą aktualnie zalogowany Użytkownik akceptuje,
- **Status:**

-  - oznacza, iż Użytkownik jeszcze nie potwierdził danej pozycji cenowej,
 -  - *Sukces* – oznacza, że daną pozycję cenową Użytkownik zaakceptował,
 -  - komunikat wskazujący przyczynę braku możliwości wysłania swojej oferty w toku licytacji,
- *Akceptuj* – po kliknięciu przycisku następuje zaakceptowanie ceny do pozycji,
 - *Akceptuj wszystkie* - po kliknięciu przycisku następuje zaakceptowanie ceny do wszystkich pozycji.

W prawym górnym rogu pokazany jest aktualny krok aukcji, którego czas trwania ustalany jest uprzednio przez Organizatora w systemie. Przy każdej zmianie kroku aukcji zmienia się również poziom cen w sposób wyliczony przez system. Zmiana korku aukcji sygnalizowana jest w następujący sposób:



The screenshot shows the auction interface for 'Aukcja holenderska 412600029-1-2'. At the top right, a button labeled 'Zmiana kroku...' is highlighted with a red box. Below the header, there is a table with columns: 'Lp.', 'Zadanie', 'Twoja oferta (zł)', and 'Twoja nowa oferta'. The table contains one row with '1' in the 'Lp.' column and 'Cześć 1' in the 'Zadanie' column. The 'Twoja oferta (zł)' column shows '33 000,00' and the 'Twoja nowa oferta' column shows '19 744,00'. There are 'Akceptuj' and 'Usuń z listy' buttons next to the table.

Kiedy poziom cen dla danej pozycji lub wszystkich pozycji osiągnie preferowaną przez Użytkownika wartość, może on je zaakceptować klikając przycisk *Akceptuj/Akceptuj wszystkie*. Po zaakceptowaniu kwot zostanie wyświetlony poniższy komunikat upewniający się, że złożona propozycja będzie wiążąca:

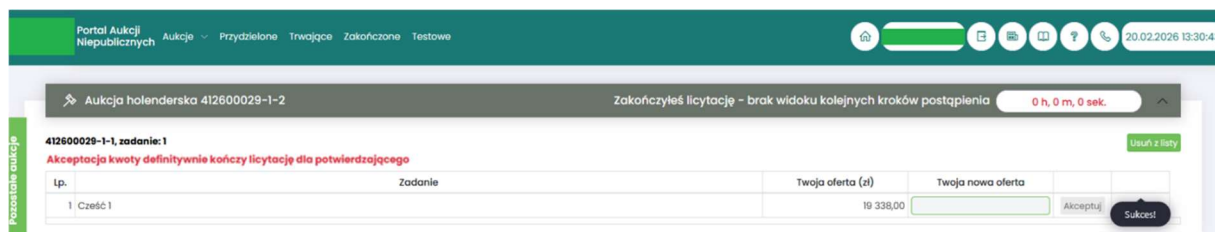


UWAGA – LICYTUJESZ!

Proszę potwierdzić akceptację oferty dla kwoty
19 338,00
Akceptacja kwoty definitywnie kończy licytację
dla potwierdzającego

Aby potwierdzić akceptację oferty należy kliknąć przycisk *Ok*.

Po akceptacji ceny licytowanej – przy pozycjach zmienia się status na „*Sukces*”. W kolumnie *Twoja oferta (zł)* pojawia się cena zaakceptowana przez Użytkownika. Na wcześniej wybranej przez niego pozycji nie ma on już możliwości potwierdzenia kolejnych cen. Natomiast ten uczestnik ma możliwość akceptacji na innych niepotwierdzonych wcześniej pozycjach. Aukcja natomiast kończy się m.in. w sytuacji gdy zostały potwierdzone wszystkie możliwe pozycje.



The screenshot shows the auction interface after the bid is accepted. The 'Zmiana kroku...' button is replaced by a 'Sukces' button. The 'Twoja oferta (zł)' column now shows '19 338,00'. The 'Twoja nowa oferta' column is empty. The 'Akceptuj' button is still present, but the 'Sukces' button is highlighted.

System uniemożliwia złożenie dwóch identycznych postąpień przez dwóch uczestników na tej samej pozycji w ramach tego samego kroku. W sytuacji gdy, jeden z uczestników potwierdzi ofertę na

wybranych kroku to drugi uczestnik nie ma możliwości potwierdzenia na tym poziomie i otrzyma komunikat *Ta cena została już zaakceptowana przez innego Uczestnika. Poczekaj na zmianę kroku.* Będzie on musiał poczekać na zmianę cen na kolejnym kroku.

Aukcja zostaje zakończona w sytuacji, gdy kolejne postąpienie skutkowałoby wyświetleniem kwoty równej lub wyższej niż poziom określony przez Zamawiającego, niezależnie od tego czy którykolwiek z uczestników zaakceptował którąś z dotychczas wyświetlonych przez system kwot oraz czy ceny zaoferowane przez uczestników aukcji w ofertach pierwotnych są niższe czy wyższe od poziomu określonego przez Zamawiającego.

Wygrywającym aukcję jest uczestnik, który pierwszy zaakceptuje zaproponowaną przez system kwotę nowej oferty. Uczestnicy, którzy zaakceptowali kolejne wyświetlane przez system kwoty, zajmują odpowiednio kolejne pozycje w rankingu wg cen. Uczestnicy, którzy w toku licytacji nie zaakceptowali żadnej z wyświetlonych kwot będą traktowani tak, jakby nie wzięli udziału w licytacji.

Po zakończeniu aukcja zostaje automatycznie przeniesiona do zakładki w menu *Zakończone* – patrz rozdział 3.4 Zakończone.